

VK-Produktinformation

Alle Preise sind unverbindliche Preisempfehlungen in EUR.

ZR-Nr. 71232000008

Modell Libro 40

Stand 0924014

Libro40

Programm-Übersicht

**Nachtschränke**

Höhe: 34/41/47/53/66 cm

Tiefe: 46 cm

Breite: 40/50/60/80 cm

Kommoden

Höhe: 79/92/104 cm

Tiefe: 46 cm

Breite: 40/50/60/80 cm

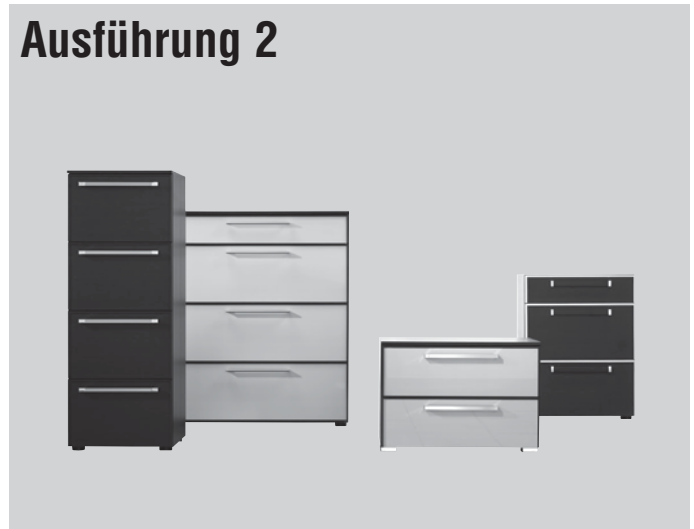
120/140/160/180 cm

Schubkasten-Innendekor Birke-Nb.

Ausführung 1



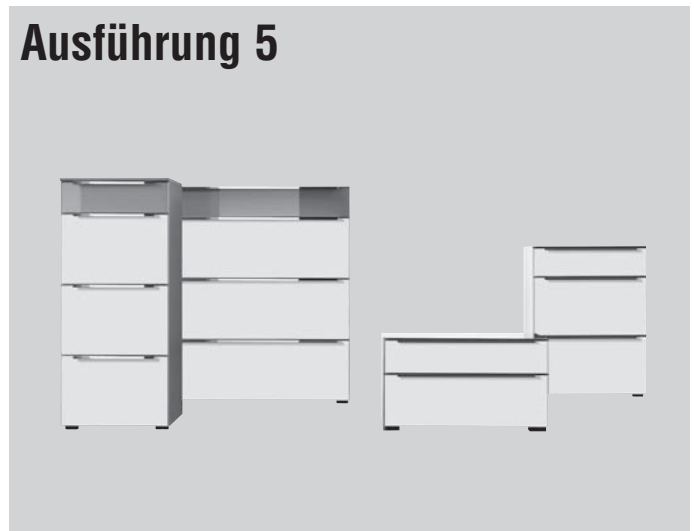
Ausführung 2



Ausführung 3



Ausführung 5



Programm-Übersicht Preisgruppe PG 1**Schubkasten-Innendekor Birke-Nb.**

Modellname	Korpus	Front	Nachtschränke Höhe 34 cm	Nachtschränke Höhe 41 cm	Nachtschränke Höhe 47 cm	Nachtschränke Höhe 53 cm	Nachtschränke Höhe 66 cm	Kommoden Höhe 79 cm	Kommoden Höhe 92 cm	Kommoden Höhe 104 cm
Preisgruppe PG 1										
LIBRO40/1-P9	Polarweiß	Polarweiß	●	●	●	●	●	●	●	●
LIBRO40/1-P92	Polarweiß	Samtbraun	●	●	●	●	●	●	●	●
LIBRO40/1-T1	Samtahorn-Nachbildung	Samtahorn-Nachbildung	●	●	●	●	●	●	●	●
LIBRO40/1-T8	Samtahorn-Nachbildung	Polarweiß	●	●	●	●	●	●	●	●
LIBRO40/1-D1	Satin-Esche-Nachbildung	Satin-Esche-Nachbildung	●	●	●	●	●	●	●	●
LIBRO40/1-D8	Satin-Esche-Nachbildung	Polarweiß	●	●	●	●	●	●	●	●
LIBRO40/1-M1	Sonoma-Eiche-Nachbildung	Sonoma-Eiche-Nachbildung	●	●	●	●	●	●	●	●
LIBRO40/1-M8	Sonoma-Eiche-Nachbildung	Polarweiß	●	●	●	●	●	●	●	●
LIBRO40/1-H9	Casera-Eiche-Nachbildung	Casera-Eiche-Nachbildung	●	●	●	●	●	●	●	●
LIBRO40/1-H8	Casera-Eiche-Nachbildung	Polarweiß	●	●	●	●	●	●	●	●
LIBRO40/1-L9	Ulme-Echtholz-Effekt	Ulme-Echtholz-Effekt	●	●	●	●	●	●	●	●
LIBRO40/1-L8	Ulme-Echtholz-Effekt	Polarweiß	●	●	●	●	●	●	●	●
LIBRO40/1-L92	Ulme-Echtholz-Effekt	Samtbraun	●	●	●	●	●	●	●	●
LIBRO40/1-B9	Buche-natur-Nachbildung	Buche-natur-Nachbildung	●	●	●	●	●	●	●	●
LIBRO40/1-B8	Buche-natur-Nachbildung	Polarweiß	●	●	●	●	●	●	●	●
LIBRO40/1-U1	Walnuss-natur-Nachbildung	Walnuss-natur-Nachbildung	●	●	●	●	●	●	●	●
LIBRO40/1-U8	Walnuss-natur-Nachbildung	Polarweiß	●	●	●	●	●	●	●	●
LIBRO40/1-N9	Rijeka-Eiche-Nachbildung	Rijeka-Eiche-Nachbildung	●	●	●	●	●	●	●	●
LIBRO40/1-N8	Rijeka-Eiche-Nachbildung	Polarweiß	●	●	●	●	●	●	●	●
LIBRO40/1-R9	Silbereiche-Nachbildung	Silbereiche-Nachbildung	●	●	●	●	●	●	●	●
LIBRO40/1-R8	Silbereiche-Nachbildung	Polarweiß	●	●	●	●	●	●	●	●
LIBRO40/1-I1	Mooreiche-Nachbildung	Mooreiche-Nachbildung	●	●	●	●	●	●	●	●
LIBRO40/1-I8	Mooreiche-Nachbildung	Polarweiß	●	●	●	●	●	●	●	●
LIBRO40/1-I92	Mooreiche-Nachbildung	Samtbraun	●	●	●	●	●	●	●	●

Ausführung 1**Programm-Übersicht Preisgruppe PG 2****Schubkasten-Innendekor Birke-Nb.**

Modellname	Korpus	Schubkästen oben (H1)	Türen/ Schubkästen (H2/H3)	Nachtschränke Höhe 34 cm	Nachtschränke Höhe 41 cm	Nachtschränke Höhe 47 cm	Nachtschränke Höhe 53 cm	Nachtschränke Höhe 66 cm	Kommoden Höhe 79 cm	Kommoden Höhe 92 cm	Kommoden Höhe 104 cm
Preisgruppe PG 2											
LIBRO40/1-T54	Samtahorn-Nachbildung	Hochglanz weiß	Samtahorn-Nachbildung	●	●	●	●	●		●	
LIBRO40/1-T50	Samtahorn-Nachbildung	Hochglanz creme	Samtahorn-Nachbildung	●	●	●	●	●		●	
LIBRO40/1-T139	Samtahorn-Nachbildung	Hochglanz sahara	Samtahorn-Nachbildung	●	●	●	●	●		●	
LIBRO40/1-D54	Satin-Esche-Nachbildung	Hochglanz weiß	Satin-Esche-Nachbildung	●	●	●	●	●		●	
LIBRO40/1-D50	Satin-Esche-Nachbildung	Hochglanz creme	Satin-Esche-Nachbildung	●	●	●	●	●		●	
LIBRO40/1-D139	Satin-Esche-Nachbildung	Hochglanz sahara	Satin-Esche-Nachbildung	●	●	●	●	●		●	
LIBRO40/1-M54	Sonoma-Eiche-Nachbildung	Hochglanz weiß	Sonoma-Eiche-Nachbildung	●	●	●	●	●		●	
LIBRO40/1-M50	Sonoma-Eiche-Nachbildung	Hochglanz creme	Sonoma-Eiche-Nachbildung	●	●	●	●	●		●	
LIBRO40/1-M56	Sonoma-Eiche-Nachbildung	Hochglanz magnolia	Sonoma-Eiche-Nachbildung	●	●	●	●	●		●	
LIBRO40/1-M139	Sonoma-Eiche-Nachbildung	Hochglanz sahara	Sonoma-Eiche-Nachbildung	●	●	●	●	●		●	
LIBRO40/1-H54	Casera-Eiche-Nachbildung	Hochglanz weiß	Casera-Eiche-Nachbildung	●	●	●	●	●		●	
LIBRO40/1-H50	Casera-Eiche-Nachbildung	Hochglanz creme	Casera-Eiche-Nachbildung	●	●	●	●	●		●	
LIBRO40/1-H139	Casera-Eiche-Nachbildung	Hochglanz sahara	Casera-Eiche-Nachbildung	●	●	●	●	●		●	
LIBRO40/1-L54	Ulme-Echtholz-Effekt	Hochglanz weiß	Ulme-Echtholz-Effekt	●	●	●	●	●		●	
LIBRO40/1-L50	Ulme-Echtholz-Effekt	Hochglanz creme	Ulme-Echtholz-Effekt	●	●	●	●	●		●	
LIBRO40/1-L139	Ulme-Echtholz-Effekt	Hochglanz sahara	Ulme-Echtholz-Effekt	●	●	●	●	●		●	
LIBRO40/1-B54	Buche-natur-Nachbildung	Hochglanz weiß	Buche-natur-Nachbildung	●	●	●	●	●		●	
LIBRO40/1-B50	Buche-natur-Nachbildung	Hochglanz creme	Buche-natur-Nachbildung	●	●	●	●	●		●	
LIBRO40/1-U54	Walnuss-natur-Nachbildung	Hochglanz weiß	Walnuss-natur-Nachbildung	●	●	●	●	●		●	
LIBRO40/1-U50	Walnuss-natur-Nachbildung	Hochglanz creme	Walnuss-natur-Nachbildung	●	●	●	●	●		●	
LIBRO40/1-U139	Walnuss-natur-Nachbildung	Hochglanz sahara	Walnuss-natur-Nachbildung	●	●	●	●	●		●	
LIBRO40/1-N54	Rijeka-Eiche-Nachbildung	Hochglanz weiß	Rijeka-Eiche-Nachbildung	●	●	●	●	●		●	
LIBRO40/1-N50	Rijeka-Eiche-Nachbildung	Hochglanz creme	Rijeka-Eiche-Nachbildung	●	●	●	●	●		●	
LIBRO40/1-N139	Rijeka-Eiche-Nachbildung	Hochglanz sahara	Rijeka-Eiche-Nachbildung	●	●	●	●	●		●	
LIBRO40/1-R54	Silbereiche-Nachbildung	Hochglanz weiß	Silbereiche-Nachbildung	●	●	●	●	●		●	
LIBRO40/1-I54	Mooreiche-Nachbildung	Hochglanz weiß	Mooreiche-Nachbildung	●	●	●	●	●		●	
LIBRO40/1-I50	Mooreiche-Nachbildung	Hochglanz creme	Mooreiche-Nachbildung	●	●	●	●	●		●	
LIBRO40/1-I139	Mooreiche-Nachbildung	Hochglanz sahara	Mooreiche-Nachbildung	●	●	●	●	●		●	

Programm-Übersicht Preisgruppe PG 3**Schubkasten-Innendekor Birke-Nb.**

Modellname	Korpus	Front	Nachtschränke Höhe 34 cm	Nachtschränke Höhe 41 cm	Nachtschränke Höhe 47 cm	Nachtschränke Höhe 53 cm	Nachtschränke Höhe 66 cm	Kommoden Höhe 79 cm	Kommoden Höhe 92 cm	Kommoden Höhe 104 cm
Preisgruppe PG 3										
LIBRO40/1-P23	Polarweiß	Hochglanz weiß	●	●	●	●	●	●	●	●
LIBRO40/1-P110	Polarweiß	Hochglanz sahara	●	●	●	●	●	●	●	●
LIBRO40/1-T23	Samtahorn-Nachbildung	Hochglanz weiß	●	●	●	●	●	●	●	●
LIBRO40/1-T22	Samtahorn-Nachbildung	Hochglanz creme	●	●	●	●	●	●	●	●
LIBRO40/1-T110	Samtahorn-Nachbildung	Hochglanz sahara	●	●	●	●	●	●	●	●
LIBRO40/1-D23	Satin-Esche-Nachbildung	Hochglanz weiß	●	●	●	●	●	●	●	●
LIBRO40/1-D22	Satin-Esche-Nachbildung	Hochglanz creme	●	●	●	●	●	●	●	●
LIBRO40/1-D110	Satin-Esche-Nachbildung	Hochglanz sahara	●	●	●	●	●	●	●	●
LIBRO40/1-M23	Sonoma-Eiche-Nachbildung	Hochglanz weiß	●	●	●	●	●	●	●	●
LIBRO40/1-M22	Sonoma-Eiche-Nachbildung	Hochglanz creme	●	●	●	●	●	●	●	●
LIBRO40/1-M25	Sonoma-Eiche-Nachbildung	Hochglanz magnolia	●	●	●	●	●	●	●	●
LIBRO40/1-M110	Sonoma-Eiche-Nachbildung	Hochglanz sahara	●	●	●	●	●	●	●	●
LIBRO40/1-H23	Casera-Eiche-Nachbildung	Hochglanz weiß	●	●	●	●	●	●	●	●
LIBRO40/1-H22	Casera-Eiche-Nachbildung	Hochglanz creme	●	●	●	●	●	●	●	●
LIBRO40/1-H110	Casera-Eiche-Nachbildung	Hochglanz sahara	●	●	●	●	●	●	●	●
LIBRO40/1-L23	Ulme-Echtholz-Effekt	Hochglanz weiß	●	●	●	●	●	●	●	●
LIBRO40/1-L22	Ulme-Echtholz-Effekt	Hochglanz creme	●	●	●	●	●	●	●	●
LIBRO40/1-L110	Ulme-Echtholz-Effekt	Hochglanz sahara	●	●	●	●	●	●	●	●
LIBRO40/1-B23	Buche-natur-Nachbildung	Hochglanz weiß	●	●	●	●	●	●	●	●
LIBRO40/1-B22	Buche-natur-Nachbildung	Hochglanz creme	●	●	●	●	●	●	●	●
LIBRO40/1-U23	Walnuss-natur-Nachbildung	Hochglanz weiß	●	●	●	●	●	●	●	●
LIBRO40/1-U22	Walnuss-natur-Nachbildung	Hochglanz creme	●	●	●	●	●	●	●	●
LIBRO40/1-U110	Walnuss-natur-Nachbildung	Hochglanz sahara	●	●	●	●	●	●	●	●
LIBRO40/1-N23	Rijeka-Eiche-Nachbildung	Hochglanz weiß	●	●	●	●	●	●	●	●
LIBRO40/1-N22	Rijeka-Eiche-Nachbildung	Hochglanz creme	●	●	●	●	●	●	●	●
LIBRO40/1-N110	Rijeka-Eiche-Nachbildung	Hochglanz sahara	●	●	●	●	●	●	●	●
LIBRO40/1-R23	Silbereiche-Nachbildung	Hochglanz weiß	●	●	●	●	●	●	●	●
LIBRO40/1-I23	Mooreiche-Nachbildung	Hochglanz weiß	●	●	●	●	●	●	●	●
LIBRO40/1-I22	Mooreiche-Nachbildung	Hochglanz creme	●	●	●	●	●	●	●	●
LIBRO40/1-I110	Mooreiche-Nachbildung	Hochglanz sahara	●	●	●	●	●	●	●	●

Libro 40/1

Ausführung 1

Nachtschränke · Kommoden








Die vielfältigen Farbausführungen entnehmen Sie bitte der „Programm-Übersicht“ Ausführung 1.

Nachtschränke und Kommoden setzen sich aus unterschiedlichen Schubkastenhöhen zusammen:
 Höhe H1 = ca. 13 cm
 Höhe H2 = ca. 19 cm
 Höhe H3 = ca. 25 cm

Alle Schubkästen mit Vollauszug, Selbsteinzug und Dämpfung

Alle Nachtschränke und Kommoden werden standardmäßig mit schwarzen, runden, höhenverstellbaren Füßen (Höhe 2 cm) ausgestattet. Alternativ können gegen Mehrpreis auch quadratische Füße gewählt werden (siehe letzte Seite).

Griffauswahl siehe letzte Seite Ausführung 1

Nachtschränke/Kommoden			Breite 40 cm		Breite 50 cm		Breite 60 cm		Breite 80 cm	
Bitte zu allen Typen angeben, welche Griffausführung gewünscht wird.										
Höhe 34 cm			B40 H34 T46		B50 H34 T46		B60 H34 T46		B80 H34 T46	
	N°		41241		41251		41261		41281	
	PG 1				PG 1		PG 1		PG 1	
	EUR		212,-		225,-		243,-		337,-	
	2 Schubkästen	EUR	PG 2 230,-	PG 3 270,-	PG 2 253,-	PG 3 287,-	PG 2 270,-	PG 3 295,-	PG 2 373,-	PG 3 427,-
Höhe 41 cm			B40 H41 T46		B50 H41 T46		B60 H41 T46		B80 H41 T46	
	N°		41242		41252		41262		41282	
	PG 1				PG 1		PG 1		PG 1	
	EUR		220,-		233,-		253,-		345,-	
	2 Schubkästen	EUR	PG 2 238,-	PG 3 277,-	PG 2 262,-	PG 3 290,-	PG 2 280,-	PG 3 295,-	PG 2 382,-	PG 3 435,-
Höhe 41 cm			B40 H41 T46		B50 H41 T46		B60 H41 T46		B80 H41 T46	
	N°		41243		41253		41263		41283	
	PG 1				PG 1		PG 1		PG 1	
	EUR		220,-	277,-	233,-	290,-	253,-	295,-	345,-	435,-
	2 Schubkästen	EUR	PG 1 220,-	PG 3 277,-	PG 1 233,-	PG 3 290,-	PG 1 253,-	PG 3 295,-	PG 1 345,-	PG 3 435,-
Höhe 47 cm			B40 H47 T46		B50 H47 T46		B60 H47 T46		B80 H47 T46	
	N°		41248		41250		41260		41286	
	PG 1				PG 1		PG 1		PG 1	
	EUR		227,-	285,-	248,-	315,-	272,-	343,-	355,-	445,-
	2 Schubkästen	EUR	PG 1 227,-	PG 3 285,-	PG 1 248,-	PG 3 315,-	PG 1 272,-	PG 3 343,-	PG 1 355,-	PG 3 445,-
Höhe 53 cm			B40 H53 T46		B50 H53 T46		B60 H53 T46		B80 H53 T46	
	N°		41244		41254		41264		41284	
	PG 1				PG 1		PG 1		PG 1	
	EUR		233,-	292,-	262,-	327,-	288,-	360,-	363,-	453,-
	2 Schubkästen	EUR	PG 1 233,-	PG 3 292,-	PG 1 262,-	PG 3 327,-	PG 1 288,-	PG 3 360,-	PG 1 363,-	PG 3 453,-
Höhe 53 cm			B40 H53 T46		B50 H53 T46		B60 H53 T46		B80 H53 T46	
	N°		41245		41255		41265		41285	
	PG 1				PG 1		PG 1		PG 1	
	EUR		305,-		330,-		357,-		442,-	
	3 Schubkästen	EUR	PG 2 322,-	PG 3 388,-	PG 2 357,-	PG 3 427,-	PG 2 383,-	PG 3 467,-	PG 2 478,-	PG 3 548,-
Höhe 66 cm			B40 H66 T46		B50 H66 T46		B60 H66 T46		B80 H66 T46	
	N°		41247		41276		41279		41289	
	PG 1				PG 1		PG 1		PG 1	
	EUR		338,-		365,-		392,-		447,-	
	3 Schubkästen	EUR	PG 2 357,-	PG 3 425,-	PG 2 392,-	PG 3 462,-	PG 2 420,-	PG 3 498,-	PG 2 482,-	PG 3 553,-

Libro40/1

Ausführung 1

Kommoden in Höhe 79 cm

Die vielfältigen Farbausführungen entnehmen Sie bitte der „Programm-Übersicht“ Ausführung 1.

Alle Schubkästen mit Vollauszug, Selbsteinzug und Dämpfung

Nachtschränke und Kommoden setzen sich aus unterschiedlichen Schubkastenhöhen zusammen:



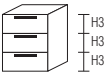
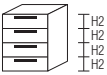

Höhe H1 = ca. 13 cm

Höhe H2 = ca. 19 cm

Höhe H3 = ca. 25 cm



Griffauswahl siehe letzte Seite Ausführung 1

Alle Nachtschränke und Kommoden werden standardmäßig mit schwarzen, runden, höhenverstellbaren Füßen (Höhe 2 cm) ausgestattet. Alternativ können gegen Mehrpreis auch quadratische Füße gewählt werden (siehe letzte Seite).

Kommoden		Breite 40 cm	Breite 50 cm	Breite 60 cm	Breite 80 cm					
Höhe 79 cm										
	1-türig Türanschlag links 1 Fachboden	N°	43225		43263					
		EUR	PG 1 193,-	PG 3 243,-	PG 1 238,-	PG 3 312,-				
Höhe 79 cm										
	1-türig Türanschlag rechts 1 Fachboden	N°	43226		43264					
		EUR	PG 1 193,-	PG 3 243,-	PG 1 238,-	PG 3 312,-				
Höhe 79 cm										
	3 Schubkästen	N°	43240		43260		43280			
		EUR	PG 1 325,-	PG 3 412,-	PG 1 357,-	PG 3 453,-	PG 1 392,-	PG 3 498,-	PG 1 447,-	PG 3 553,-
Höhe 79 cm										
	4 Schubkästen	N°	43242		43252		43262		43282	
		EUR	PG 1 392,-	PG 3 482,-	PG 1 425,-	PG 3 513,-	PG 1 452,-	PG 3 542,-	PG 1 542,-	PG 3 648,-
Höhe 79 cm										
	2-türig 1 Fachboden	N°					43283			
		EUR					PG 1 262,-	PG 3 365,-		

Eckkommoden

inklusive Distanzleisten links und rechts und 16mm-Holz-Oberplatte

	Höhe 80 cm 1 Tür in Breite 40 cm Türanschlag rechts 1 Fachboden inkl. Holz-Oberplatte	N°	H80 T46 Platzbedarf 77 x 77 cm 43227	
		EUR	PG 1 397,-	PG 3 450,-
	Höhe 80 cm 3 Schubkästen in Breite 40 cm inkl. Holz-Oberplatte	N°	H80 T46 Platzbedarf 77 x 77 cm 43243	
		EUR	PG 1 545,-	PG 3 630,-

Bitte beachten:

Eckkommoden können **nicht einzeln** gestellt, sondern **nur zwischen zwei Kommoden** geplant werden.

Die Kommoden links und rechts neben der Eckkommode müssen zwingend mit der 16mm-Holz-Oberplatte ohne Beleuchtung ausgestattet werden.

Libro40/1

Ausführung 1

Kommodenkombinationen in Höhe 79 cm

Die vielfältigen Farbausführungen entnehmen Sie bitte der „Programm-Übersicht“ Ausführung 1.

Alle Schubkästen mit
Vollauszug, Selbsteinzug
und Dämpfung

Nachtschränke und Kommoden
setzen sich aus unterschiedlichen
Schubkastenhöhen zusammen:



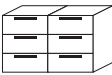
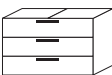
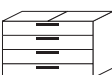
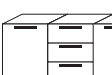
Höhe H1 = ca. 13 cm

Höhe H2 = ca. 19 cm

Höhe H3 = ca. 25 cm

Griffauswahl siehe letzte
Seite Ausführung 1

Alle Nachtschränke und Kommoden werden standardmäßig mit schwarzen, runden, höhenverstellbaren Füßen (Höhe 2 cm) ausgestattet. Alternativ können gegen Mehrpreis auch quadratische Füße gewählt werden (siehe letzte Seite).

Kommodenkombinationen		Breite 120 cm	Breite 140 cm	Breite 160 cm	Breite 180 cm
Bitte zu allen Typen angeben, welche Griffausführung gewünscht wird.					
Höhe 79 cm		B120 H79 T46 Aufteilung 60/60 cm	B140 H79 T46 Aufteilung 60/80 cm		
	1-türig Türanschlag links 1 Fachboden 3 Schubkästen	N° 48221 PG 1 PG 3 610,- 788,-	N° 48241 PG 1 PG 3 663,- 841,-		
	1-türig Türanschlag rechts 1 Fachboden 3 Schubkästen	N° 48222 PG 1 PG 3 610,- 788,-	N° 48242 PG 1 PG 3 663,- 841,-		
	6 Schubkästen	N° 48220 PG 1 PG 3 753,- 968,-		N° 48260 PG 1 PG 3 861,- 1.075,-	
	3 Schubkästen mittig unterteilt	N° 48235 PG 1 PG 3 753,- 968,-		N° 48265 PG 1 PG 3 861,- 1.075,-	
	4 Schubkästen mittig unterteilt	N° 48236 PG 1 PG 3 861,- 1.040,-		N° 48266 PG 1 PG 3 1.040,- 1.255,-	
	2-türig 2 Fachböden 3 Schubkästen	N° 48243 PG 1 PG 3 750,- 961,-	N° 48243 PG 1 PG 3 750,- 961,-	N° 48263 PG 1 PG 3 803,- 1.016,-	N° 48280 PG 1 PG 3 841,- 1.093,-

Libro40/1**Ausführung 1**

Kommoden in Höhe 92 cm

Die vielfältigen Farbausführungen entnehmen Sie bitte der „Programm-Übersicht“ Ausführung 1.

Alle Schubkästen mit
Vollauszug, Selbsteinzug
und Dämpfung

Nachtschränke und Kommoden
setzen sich aus unterschiedlichen
Schubkastenhöhen zusammen:





Höhe H1 = ca. 13 cm

Höhe H2 = ca. 19 cm

Höhe H3 = ca. 25 cm

Griffauswahl siehe letzte
Seite Ausführung 1

Alle Nachtschränke und Kommoden werden standardmäßig mit schwarzen, runden, höhenverstellbaren Füßen (Höhe 2 cm) ausgestattet. Alternativ können gegen Mehrpreis auch quadratische Füße gewählt werden (siehe letzte Seite).

Kommoden		Breite 40 cm	Breite 50 cm	Breite 60 cm	Breite 80 cm			
Bitte zu allen Typen angeben, welche Griffausführung gewünscht wird.								
Höhe 92 cm		B40 H92 T46		B60 H92 T46				
	N°	43230		43238				
	EUR	PG 1 278,-		PG 1 343,-				
	EUR	PG 2 295,-	PG 3 347,-	PG 2 368,-	PG 3 442,-			
Höhe 92 cm		B40 H92 T46		B60 H92 T46				
	N°	43231		43239				
	EUR	PG 1 278,-		PG 1 343,-				
	EUR	PG 2 295,-	PG 3 347,-	PG 2 368,-	PG 3 442,-			
Höhe 92 cm		B40 H92 T46	B50 H92 T46	B60 H92 T46	B80 H92 T46			
	N°	43249	43259	43269	43289			
	EUR	PG 1 428,-	PG 1 460,-	PG 1 495,-	PG 1 550,-			
	EUR	PG 2 447,-	PG 3 513,-	PG 2 487,-	PG 3 565,-	PG 2 523,-	PG 3 630,-	PG 2 587,-
Höhe 92 cm					B80 H92 T46			
	N°				43284			
	EUR				PG 1 365,-			
	EUR				PG 2 400,-	PG 3 503,-		

Libro40/1

Ausführung 1

Kommoden in Höhe 92 cm

Die vielfältigen Farbausführungen entnehmen Sie bitte der „Programm-Übersicht“ Ausführung 1.

Alle Schubkästen mit Vollauszug, Selbsteinzug und Dämpfung

Nachtschränke und Kommoden setzen sich aus unterschiedlichen Schubkastenhöhen zusammen:

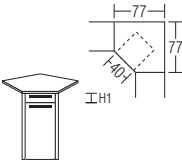
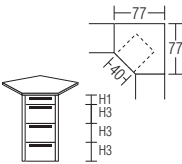
Höhe H1 = ca. 13 cm

Höhe H2 = ca. 19 cm

Höhe H3 = ca. 25 cm




Griffauswahl siehe letzte Seite Ausführung 1

Alle Nachtschränke und Kommoden werden standardmäßig mit schwarzen, runden, höhenverstellbaren Füßen (Höhe 2 cm) ausgestattet. Alternativ können gegen Mehrpreis auch quadratische Füße gewählt werden (siehe letzte Seite).

Eckkommoden			
inklusive Distanzleisten links und rechts und 16mm-Holz-Oberplatte			
Höhe 93 cm		H93 T46 Platzbedarf 77 x 77 cm	
	N°	43232	
1 Schubkasten und 1 Tür in Breite 40 cm Türanschlag rechts 1 Fachboden inkl. Holz-Oberplatte	EUR	PG 1 500,-	
	EUR	PG 2 520,-	PG 3 570,-
Höhe 93 cm		H93 T46 Platzbedarf 77 x 77 cm	
	N°	43244	
4 Schubkästen in Breite 40 cm inkl. Holz-Oberplatte	EUR	PG 1 648,-	
	EUR	PG 2 666,-	PG 3 736,-

Bitte beachten:
Eckkommoden können **nicht einzeln** gestellt, sondern **nur zwischen zwei Kommoden** geplant werden.
 Die Kommoden links und rechts neben der Eckkommode müssen zwingend mit der 16mm-Holz-Oberplatte ohne Beleuchtung ausgestattet werden.

Modellname	Farbausführung	Modellname	Farbausführung
LIBRO40-P9	Polarweiß	LIBRO40-B9	Buche-natur-Nachbildung
LIBRO40-T1	Samtahorn-Nachbildung	LIBRO40-U1	Walnuss-natur-Nachbildung
LIBRO40-D1	Satin-Esche-Nachbildung	LIBRO40-N9	Rijeka-Eiche-Nachbildung
LIBRO40-M1	Sonoma-Eiche-Nachbildung	LIBRO40-R9	Silbereiche-Nachbildung
LIBRO40-H9	Casera-Eiche-Nachbildung	LIBRO40-I1	Mooreiche-Nachbildung
LIBRO40-L9	Ulme-Echtholz-Effekt		

Fachböden für Kommoden			
	zusätzlicher Fachboden für Kommoden in Breite 40 cm	N°	92394
		EUR	17,-
	zusätzlicher Fachboden für Kommoden in Breite 60 cm	N°	92391
		EUR	20,-
	zusätzlicher Fachboden für Kommoden in Breite 80 cm	N°	92397
		EUR	28,-

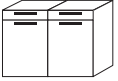





Ausführung 1**Kommodenkombinationen in Höhe 92 cm**

Die vielfältigen Farbausführungen entnehmen Sie bitte der „Programm-Übersicht“ Ausführung 1.

Alle Schubkästen mit Vollauszug, Selbsteinzug und Dämpfung

Griffauswahl siehe letzte Seite Ausführung 1

Alle Nachtschränke und Kommoden werden standardmäßig mit schwarzen, runden, höhenverstellbaren Füßen (Höhe 2 cm) ausgestattet. Alternativ können gegen Mehrpreis auch quadratische Füße gewählt werden (siehe letzte Seite).

Kommodenkombinationen		Breite 120 cm	Breite 140 cm	Breite 160 cm	Breite 180 cm		
Bitte zu allen Typen angeben, welche Griffausführung gewünscht wird.							
Höhe 92 cm		B120 H92 T46 Aufteilung 60/60 cm		Nachtschränke und Kommoden setzen sich aus unterschiedlichen Schubkastenhöhen zusammen: Höhe H1 = ca. 13 cm Höhe H2 = ca. 19 cm Höhe H3 = ca. 25 cm			
	N°	48223					
	EUR	PG 1 663,-					
mittig geteilt 2-türig 2 Schubkästen 2 Fachböden	EUR	PG 2 718,-	PG 3 861,-				
	EUR						
Höhe 92 cm		B120 H92 T46 Aufteilung 60/60 cm		B140 H92 T46 Aufteilung 60/80 cm			
	N°	48224		48244			
	EUR	PG 1 806,-		PG 1 861,-			
1-türig Türanschlag links 5 Schubkästen 1 Fachboden	EUR	PG 2 861,-	PG 3 1.038,-	PG 2 923,-	PG 3 1.101,-		
	EUR						
Höhe 92 cm		B120 H92 T46 Aufteilung 60/60 cm		B140 H92 T46 Aufteilung 80/60 cm			
	N°	48225		48245			
	EUR	PG 1 806,-		PG 1 861,-			
1-türig Türanschlag rechts 5 Schubkästen 1 Fachboden	EUR	PG 2 861,-	PG 3 1.038,-	PG 2 923,-	PG 3 1.101,-		
	EUR						
Höhe 92 cm		B120 H92 T46 Aufteilung 60/60 cm		B160 H92 T46 Aufteilung 80/80 cm			
	N°	48226		48261			
	EUR	PG 1 948,-		PG 1 1.056,-			
8 Schubkästen	EUR	PG 2 1.003,-	PG 3 1.218,-	PG 2 1.130,-	PG 3 1.345,-		
	EUR						
Höhe 92 cm		B120 H92 T46		B160 H92 T46			
	N°	48237		48267			
	EUR	PG 1 948,-		PG 1 1.056,-			
4 Schubkästen mittig unterteilt	EUR	PG 2 1.003,-	PG 3 1.218,-	PG 2 1.130,-	PG 3 1.345,-		
	EUR						
Höhe 92 cm		B140 H92 T46 Aufteilung 40/60/40 cm		B160 H92 T46 Aufteilung 40/80/40 cm		B180 H92 T46 Aufteilung 60/60/60 cm	
	N°	48246		48264		48281	
	EUR	PG 1 1.013,-		PG 1 1.066,-		PG 1 1.138,-	
2-türig 6 Schubkästen 2 Fachböden	EUR	PG 2 1.073,-	PG 3 1.286,-	PG 2 1.136,-	PG 3 1.348,-	PG 2 1.218,-	PG 3 1.470,-
	EUR						




Ausführung 1**Kommoden und Kommodenkombinationen in Höhe 104 cm**


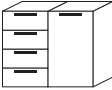



Die vielfältigen Farbausführungen entnehmen Sie bitte der „Programm-Übersicht“ Ausführung 1.

Alle Schubkästen mit Vollauszug, Selbsteinzug und Dämpfung

Griffauswahl siehe letzte Seite Ausführung 1

Alle Nachtschränke und Kommoden werden standardmäßig mit schwarzen, runden, höhenverstellbaren Füßen (Höhe 2 cm) ausgestattet. Alternativ können gegen Mehrpreis auch quadratische Füße gewählt werden (siehe letzte Seite).



Kommoden			Breite 40 cm	Breite 50 cm	Breite 60 cm	Breite 80 cm
Bitte zu allen Typen angeben, welche Griffausführung gewünscht wird.						
Höhe 104 cm						
	1-türig Türanschlag links 2 Fachböden	N° EUR			B60 H104 T46 43277 PG 1 PG 3 312,- 398,-	
	1-türig Türanschlag rechts 2 Fachböden	N° EUR			B60 H104 T46 43278 PG 1 PG 3 312,- 398,-	
	4 Schubkästen	N° EUR	B40 H104 T46 43245 PG 1 PG 3 425,- 540,-	B50 H104 T46 43255 PG 1 PG 3 472,- 600,-	B60 H104 T46 43265 PG 1 PG 3 523,- 666,-	B80 H104 T46 43285 PG 1 PG 3 596,- 773,-

Kommodenkombinationen			Breite 120 cm	Breite 140 cm	Breite 160 cm	Breite 180 cm
Bitte zu allen Typen angeben, welche Griffausführung gewünscht wird.						
Höhe 104 cm						
	1-türig Türanschlag links 2 Fachböden 4 Schubkästen	N° EUR	B120 H104 T46 Aufteilung 60/60 cm 48227 PG 1 PG 3 806,- 1.038,-	B140 H104 T46 Aufteilung 60/80 cm 48247 PG 1 PG 3 878,- 1.148,-		
	1-türig Türanschlag rechts 2 Fachböden 4 Schubkästen	N° EUR	B120 H104 T46 Aufteilung 60/60 cm 48228 PG 1 PG 3 806,- 1.038,-	B140 H104 T46 Aufteilung 80/60 cm 48248 PG 1 PG 3 878,- 1.148,-		
	8 Schubkästen	N° EUR	B120 H104 T46 Aufteilung 60/60 cm 48229 PG 1 PG 3 1.003,- 1.291,-		B160 H104 T46 Aufteilung 80/80 cm 48262 PG 1 PG 3 1.148,- 1.505,-	
	4 Schubkästen mittig unterteilt	N° EUR	B120 H104 T46 48212 PG 1 PG 3 1.003,- 1.291,-		B160 H104 T46 48268 PG 1 PG 3 1.148,- 1.505,-	
	2-türig 4 Fachböden 4 Schubkästen	N° EUR				B180 H104 T46 Aufteilung 60/60/60 cm 48282 PG 1 PG 3 1.110,- 1.433,-

Libro40/1

Ausführung 1

Griffauswahl für Frontausführung 1





Griffauswahl		
Bitte zu allen Typen angeben, welche Griffausführung gewünscht wird.		
	Bügelgriff nickel-matt	Länge 22 cm Ausführung 101
	Stangengriff Farbe wählbar	Länge 20 cm Ausführung 106*

*Bitte zur Griffausführung 106 die gewünschte Farbausführung angeben:

Ausführung 301 = alu-matt

Ausführung 302 = chrom

Ausführung 324 = schwarz

	Stangengriff alu-matt	Länge 27 cm Ausführung 113
	Stangengriff alu-matt	Länge 28 cm Ausführung 114
	Stangengriff chrom	Länge 27 cm Ausführung 115
	Stangengriff Farbe wählbar	Länge 27 cm Ausführung 137*

*Bitte zur Griffausführung 137 die gewünschte Farbausführung angeben:

Ausführung 301 = alu-matt

Ausführung 302 = chrom

Griffauswahl		
Bitte zu allen Typen angeben, welche Griffausführung gewünscht wird.		
	Stangengriff Bicolor Ausführung wählbar	Länge 27 cm Ausführung 118*

*Bitte zur Griffausführung 118 die gewünschte Farbkombination angeben:

Mittelteil/Endstücke

Ausführung 301C = alu-matt/chrom


Ausführung 321C = alu-graphit/chrom

Ausführung 315A = Walnuss-natur-Nb./alu-matt

Ausführung 315C = Walnuss-natur-Nb./chrom

Ausführung 331A = Mooreiche-Nb./alu-matt

Ausführung 331C = Mooreiche-Nb./chrom

	Stangengriff Bicolor Ausführung wählbar	Länge 30 cm Ausführung 119*
--	---	---------------------------------------

*Bitte zur Griffausführung 119 die gewünschte Farbkombination angeben:

Mittelteil/Endstücke

Ausführung 301C = alu-matt/chrom

Ausführung 302C = chrom/chrom

Ausführung 326C = Satin-Esche-Nb./chrom

Ausführung 334C = Sonoma-Eiche-Nb./chrom

Ausführung 355C = Casera-Eiche-Nb./chrom

Ausführung 333C = Ulme-Echtholz-Effekt/chrom

Ausführung 315C = Walnuss-natur-Nb./chrom

Ausführung 319C = Silbereiche-Nb./chrom

Ausführung 331C = Mooreiche-Nb./chrom

Libro40/2

Programm-Übersicht



Schubkasten-Innendekor Birke-Nb.

Modellname	Korpus	Front	Lieferbare Farbausführungen der Tür- und Schubkasten-Einfassung	Nachtschränke Höhe 34 cm	Nachtschränke Höhe 41 cm	Nachtschränke Höhe 47 cm	Nachtschränke Höhe 53 cm	Nachtschränke Höhe 66 cm	Kommoden Höhe 79 cm	Kommoden Höhe 92 cm	Kommoden Höhe 104 cm
Preisgruppe PG 1											
LIBRO40/2-P9	Polarweiß	Polarweiß	Ausf. 301 - 331	●	●	●	●	●	●	●	●
LIBRO40/2-T1	Samtahorn-Nachbildung	Samtahorn-Nachbildung	Ausf. 301, 302, 318, 321	●	●	●	●	●	●	●	●
LIBRO40/2-D1	Satin-Esche-Nachbildung	Satin-Esche-Nachbildung	Ausf. 301, 302, 321, 326	●	●	●	●	●	●	●	●
LIBRO40/2-D8	Satin-Esche-Nachbildung	Polarweiß	Ausf. 301, 302, 321, 326	●	●	●	●	●	●	●	●
LIBRO40/2-U1	Walnuss-natur-Nachbildung	Walnuss-natur-Nachbildung	Ausf. 301, 302, 315, 321	●	●	●	●	●	●	●	●
LIBRO40/2-U8	Walnuss-natur-Nachbildung	Polarweiß	Ausf. 301, 302, 315, 321	●	●	●	●	●	●	●	●
LIBRO40/2-R9	Silbereiche-Nachbildung	Silbereiche-Nachbildung	Ausf. 301, 302, 319, 321	●	●	●	●	●	●	●	●
LIBRO40/2-R8	Silbereiche-Nachbildung	Polarweiß	Ausf. 301, 302, 319, 321	●	●	●	●	●	●	●	●
LIBRO40/2-I1	Mooreiche-Nachbildung	Mooreiche-Nachbildung	Ausf. 301, 302, 321, 331	●	●	●	●	●	●	●	●
LIBRO40/2-I8	Mooreiche-Nachbildung	Polarweiß	Ausf. 301, 302, 321, 331	●	●	●	●	●	●	●	●
Preisgruppe PG 2											
LIBRO40/2-P23	Polarweiß	Hochglanz weiß	Ausf. 301 - 331	●	●	●	●	●	●	●	●
LIBRO40/2-T23	Samtahorn-Nachbildung	Hochglanz weiß	Ausf. 301, 302, 318, 321	●	●	●	●	●	●	●	●
LIBRO40/2-T22	Samtahorn-Nachbildung	Hochglanz creme	Ausf. 301, 302, 318, 321	●	●	●	●	●	●	●	●
LIBRO40/2-D23	Satin-Esche-Nachbildung	Hochglanz weiß	Ausf. 301, 302, 321, 326	●	●	●	●	●	●	●	●
LIBRO40/2-D22	Satin-Esche-Nachbildung	Hochglanz creme	Ausf. 301, 302, 321, 326	●	●	●	●	●	●	●	●
LIBRO40/2-U23	Walnuss-natur-Nachbildung	Hochglanz weiß	Ausf. 301, 302, 315, 321	●	●	●	●	●	●	●	●
LIBRO40/2-U22	Walnuss-natur-Nachbildung	Hochglanz creme	Ausf. 301, 302, 315, 321	●	●	●	●	●	●	●	●
LIBRO40/2-I23	Mooreiche-Nachbildung	Hochglanz weiß	Ausf. 301, 302, 321, 331	●	●	●	●	●	●	●	●
LIBRO40/2-I22	Mooreiche-Nachbildung	Hochglanz creme	Ausf. 301, 302, 321, 331	●	●	●	●	●	●	●	●

Bitte zu allen Beimöbeln Ausführung 2 die gewünschte Farbausführung der Tür- und Schubkasten-Einfassung angeben:

- Ausführung 301 = alu-matt
- Ausführung 302 = chrom
- Ausführung 321 = alu-graphit
- Ausführung 314 = Polarweiß
- Ausführung 318 = Samtahorn-Nachbildung
- Ausführung 326 = Satin-Esche-Nachbildung
- Ausführung 315 = Walnuss-natur-Nb.
- Ausführung 319 = Silbereiche-Nachbildung
- Ausführung 331 = Mooreiche-Nachbildung

Ausführung 2**Nachtschränke · Kommoden**

Die vielfältigen Farbausführungen entnehmen Sie bitte der „Programm-Übersicht“ Ausführung 2.

Bitte zu allen Beimöbeln Ausführung 2 die gewünschte Farbausführung der Tür- und Schubkasten-Einfassung angeben:

Ausführung 301 = alu-matt

Ausführung 302 = chrom

Ausführung 321 = alu-graphit

Ausführung 314 = Polarweiß

Ausführung 318 = Samtahorn-Nachbildung

Ausführung 326 = Satin-Esche-Nachbildung

Ausführung 315 = Walnuss-natur-Nb.

Ausführung 319 = Silbereiche-Nachbildung

Ausführung 331 = Mooreiche-Nachbildung

Alle Schubkästen mit Vollauszug, Selbsteinzug und Dämpfung

Nachtschränke und Kommoden setzen sich aus unterschiedlichen Schubkastenhöhen zusammen:








Höhe H1 = ca. 13 cm

Höhe H2 = ca. 19 cm

Höhe H3 = ca. 25 cm

Griffauswahl siehe letzte Seite Ausführung 2

Alle Nachtschränke und Kommoden werden standardmäßig mit schwarzen, runden, höhenverstellbaren Füßen (Höhe 2 cm) ausgestattet. Alternativ können gegen Mehrpreis auch quadratische Füße gewählt werden (siehe letzte Seite).

Nachtschränke/Kommoden			Breite 40 cm		Breite 50 cm		Breite 60 cm		Breite 80 cm	
Bitte zu allen Typen angeben, welche Griffausführung gewünscht wird.										
Höhe 34 cm			B40 H34 T46		B50 H34 T46		B60 H34 T46		B80 H34 T46	
N°			41341		41351		41361		41381	
 2 Schubkästen			PG 1	PG 2	PG 1	PG 2	PG 1	PG 2	PG 1	PG 2
EUR			267,-	325,-	283,-	347,-	302,-	373,-	400,-	490,-
Höhe 41 cm			B40 H41 T46		B50 H41 T46		B60 H41 T46		B80 H41 T46	
N°			41342		41352		41362		41382	
 2 Schubkästen			PG 1	PG 2	PG 1	PG 2	PG 1	PG 2	PG 1	PG 2
EUR			273,-	332,-	292,-	357,-	312,-	382,-	412,-	498,-
Höhe 41 cm			B40 H41 T46		B50 H41 T46		B60 H41 T46		B80 H41 T46	
N°			41343		41353		41363		41383	
 2 Schubkästen			PG 1	PG 2	PG 1	PG 2	PG 1	PG 2	PG 1	PG 2
EUR			273,-	332,-	292,-	357,-	312,-	382,-	412,-	498,-
Höhe 47 cm			B40 H47 T46		B50 H47 T46		B60 H47 T46		B80 H47 T46	
N°			41347		41350		41360		41387	
 2 Schubkästen			PG 1	PG 2	PG 1	PG 2	PG 1	PG 2	PG 1	PG 2
EUR			282,-	340,-	307,-	372,-	330,-	400,-	420,-	510,-
Höhe 53 cm			B40 H53 T46		B50 H53 T46		B60 H53 T46		B80 H53 T46	
N°			41344		41354		41364		41384	
 2 Schubkästen			PG 1	PG 2	PG 1	PG 2	PG 1	PG 2	PG 1	PG 2
EUR			288,-	345,-	320,-	383,-	345,-	418,-	428,-	518,-
Höhe 53 cm			B40 H53 T46		B50 H53 T46		B60 H53 T46		B80 H53 T46	
N°			41345		41355		41365		41385	
 3 Schubkästen			PG 1	PG 2	PG 1	PG 2	PG 1	PG 2	PG 1	PG 2
EUR			383,-	472,-	417,-	512,-	443,-	550,-	545,-	645,-
Höhe 66 cm			B40 H66 T46		B50 H66 T46		B60 H66 T46		B80 H66 T46	
N°			41346		41356		41366		41386	
 3 Schubkästen			PG 1	PG 2	PG 1	PG 2	PG 1	PG 2	PG 1	PG 2
EUR			420,-	503,-	452,-	548,-	480,-	587,-	562,-	663,-

Ausführung 2**Kommoden in Höhe 79 cm**

Die vielfältigen Farbausführungen entnehmen Sie bitte der „Programm-Übersicht“ Ausführung 2.

Bitte zu allen Beimöbeln Ausführung 2 die gewünschte Farbausführung der Tür- und Schubkasten-Einfassung angeben:

Ausführung 301 = alu-matt

Ausführung 302 = chrom

Ausführung 321 = alu-graphit

Ausführung 314 = Polarweiß

Ausführung 318 = Samtahorn-Nachbildung

Ausführung 326 = Satin-Esche-Nachbildung

Ausführung 315 = Walnuss-natur-Nb.

Ausführung 319 = Silbereiche-Nachbildung

Ausführung 331 = Mooreiche-Nachbildung

Alle Schubkästen mit Vollauszug, Selbsteinzug und Dämpfung

Nachtschränke und Kommoden setzen sich aus unterschiedlichen Schubkastenhöhen zusammen:



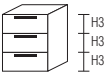
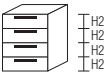

Höhe H1 = ca. 13 cm

Höhe H2 = ca. 19 cm

Höhe H3 = ca. 25 cm



Griffauswahl siehe letzte Seite Ausführung 2

Alle Nachtschränke und Kommoden werden standardmäßig mit schwarzen, runden, höhenverstellbaren Füßen (Höhe 2 cm) ausgestattet. Alternativ können gegen Mehrpreis auch quadratische Füße gewählt werden (siehe letzte Seite).

Kommoden		Breite 40 cm	Breite 50 cm	Breite 60 cm	Breite 80 cm
Bitte zu allen Typen angeben, welche Griffausführung gewünscht wird.					
Höhe 79 cm		B40 H79 T46		B60 H79 T46	
	1-türig Türanschlag links 1 Fachboden	N° 43314 PG 1 PG 2 225,- 270,-		N° 43363 PG 1 PG 2 273,- 345,-	
		EUR			
Höhe 79 cm		B40 H79 T46		B60 H79 T46	
	1-türig Türanschlag rechts 1 Fachboden	N° 43315 PG 1 PG 2 225,- 270,-		N° 43364 PG 1 PG 2 273,- 345,-	
		EUR			
Höhe 79 cm		B40 H79 T46	B50 H79 T46	B60 H79 T46	B80 H79 T46
	3 Schubkästen	N° 43340 PG 1 PG 2 405,- 490,-	PG 1 PG 2 443,- 540,-	PG 1 PG 2 480,- 587,-	PG 1 PG 2 543,- 651,-
		EUR			
Höhe 79 cm		B40 H79 T46	B50 H79 T46	B60 H79 T46	B80 H79 T46
	4 Schubkästen	N° 43342 PG 1 PG 2 498,- 592,-	PG 1 PG 2 540,- 628,-	PG 1 PG 2 565,- 656,-	PG 1 PG 2 670,- 778,-
		EUR			
Höhe 79 cm					B80 H79 T46
	2-türig 1 Fachboden	N° 43383 PG 1 PG 2 332,- 418,-			
		EUR			

Eckkommoden

inklusive Distanzleisten links und rechts und 16mm-Holz-Oberplatte

	Höhe 80 cm 1 Tür in Breite 40 cm Türanschlag rechts 1 Fachboden inkl. Holz-Oberplatte	N° 43316 PG 1 PG 2 432,- 477,-	H80 T46 Platzbedarf 77 x 77 cm
		EUR	
	Höhe 80 cm 3 Schubkästen in Breite 40 cm inkl. Holz-Oberplatte	N° 43343 PG 1 PG 2 623,- 713,-	H80 T46 Platzbedarf 77 x 77 cm
		EUR	

Bitte beachten:

Eckkommoden können **nicht einzeln** gestellt, sondern **nur zwischen zwei Kommoden** geplant werden.

Die Kommoden links und rechts neben der Eckkommode müssen zwingend mit der 16mm-Holz-Oberplatte ohne Beleuchtung ausgestattet werden.

Libro40/2

Ausführung 2

Kommodenkombinationen in Höhe 79 cm

Die vielfältigen Farbausführungen entnehmen Sie bitte der „Programm-Übersicht“ Ausführung 2.

Bitte zu allen Beimöbeln Ausführung 2 die gewünschte Farbausführung der Tür- und Schubkasten-Einfassung angeben:

Ausführung 301 = alu-matt

Ausführung 302 = chrom

Ausführung 321 = alu-graphit

Ausführung 314 = Polarweiß

Ausführung 318 = Samtahorn-Nachbildung

Ausführung 326 = Satin-Esche-Nachbildung

Ausführung 315 = Walnuss-natur-Nb.

Ausführung 319 = Silbereiche-Nachbildung

Ausführung 331 = Mooreiche-Nachbildung

Alle Schubkästen mit Vollauszug, Selbsteinzug und Dämpfung

Nachtschränke und Kommoden setzen sich aus unterschiedlichen Schubkastenhöhen zusammen:




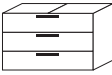


Höhe H1 = ca. 13 cm

Höhe H2 = ca. 19 cm

Höhe H3 = ca. 25 cm

Griffauswahl siehe letzte Seite Ausführung 2

Alle Nachtschränke und Kommoden werden standardmäßig mit schwarzen, runden, höhenverstellbaren Füßen (Höhe 2 cm) ausgestattet. Alternativ können gegen Mehrpreis auch quadratische Füße gewählt werden (siehe letzte Seite).

Kommodenkombinationen	Breite 120 cm	Breite 140 cm	Breite 160 cm	Breite 180 cm
Höhe 79 cm  1-türig Türanschlag links 1 Fachboden 3 Schubkästen N° EUR	B120 H79 T46 Aufteilung 60/60 cm 48321 PG 1 PG 2 731,- 911,-	B140 H79 T46 Aufteilung 60/80 cm 48341 PG 1 PG 2 796,- 975,-		
Höhe 79 cm  1-türig Türanschlag rechts 1 Fachboden 3 Schubkästen N° EUR	B120 H79 T46 Aufteilung 60/60 cm 48322 PG 1 PG 2 731,- 911,-	B140 H79 T46 Aufteilung 80/60 cm 48342 PG 1 PG 2 796,- 975,-		
Höhe 79 cm  6 Schubkästen N° EUR	B120 H79 T46 Aufteilung 60/60 cm 48320 PG 1 PG 2 925,- 1.140,-		B160 H79 T46 Aufteilung 80/80 cm 48360 PG 1 PG 2 1.053,- 1.270,-	
Höhe 79 cm  3 Schubkästen mittig unterteilt N° EUR	B120 H79 T46 48335 PG 1 PG 2 831,- 1.026,-		B160 H79 T46 48365 PG 1 PG 2 1.001,- 1.206,-	
Höhe 79 cm  4 Schubkästen mittig unterteilt N° EUR	B120 H79 T46 48336 PG 1 PG 2 981,- 1.145,-		B160 H79 T46 48366 PG 1 PG 2 1.235,- 1.440,-	
Höhe 79 cm  2-türig 2 Fachböden 3 Schubkästen N° EUR		B140 H79 T46 Aufteilung 40/60/40 cm 48343 PG 1 PG 2 905,- 1.098,-	B160 H79 T46 Aufteilung 40/80/40 cm 48363 PG 1 PG 2 970,- 1.165,-	B180 H79 T46 Aufteilung 60/60/60 cm 48380 PG 1 PG 2 1.000,- 1.251,-

Libro40/2

Ausführung 2

Kommoden in Höhe 92 cm

Die vielfältigen Farbausführungen entnehmen Sie bitte der „Programm-Übersicht“ Ausführung 2.

Alle Schubkästen mit Vollauszug, Selbsteinzug und Dämpfung

Bitte zu allen Beimöbeln Ausführung 2 die gewünschte Farbausführung der Tür- und Schubkasten-Einfassung angeben:

Ausführung 301 = alu-matt

Ausführung 302 = chrom

Ausführung 321 = alu-graphit

Ausführung 314 = Polarweiß

Ausführung 318 = Samtahorn-Nachbildung

Ausführung 326 = Satin-Esche-Nachbildung

Ausführung 315 = Walnuss-natur-Nb.

Ausführung 319 = Silbereiche-Nachbildung

Ausführung 331 = Mooreiche-Nachbildung

Nachtschränke und Kommoden setzen sich aus unterschiedlichen Schubkastenhöhen zusammen:





Höhe H1 = ca. 13 cm



Höhe H2 = ca. 19 cm

Höhe H3 = ca. 25 cm

Griffauswahl siehe letzte Seite Ausführung 2

Alle Nachtschränke und Kommoden werden standardmäßig mit schwarzen, runden, höhenverstellbaren Füßen (Höhe 2 cm) ausgestattet. Alternativ können gegen Mehrpreis auch quadratische Füße gewählt werden (siehe letzte Seite).

Kommoden		Breite 40 cm	Breite 50 cm	Breite 60 cm	Breite 80 cm
Bitte zu allen Typen angeben, welche Griffausführung gewünscht wird.					
Höhe 92 cm		B40 H92 T46		B60 H92 T46	
	1-türig Türanschlag links 1 Schubkasten 1 Fachboden	N° 43324 PG 1 PG 2 315,- 383,-		N° 43338 PG 1 PG 2 372,- 480,-	
	1-türig Türanschlag rechts 1 Schubkasten 1 Fachboden	N° 43325 PG 1 PG 2 315,- 383,-		N° 43339 PG 1 PG 2 372,- 480,-	
	4 Schubkästen	N° 43349 PG 1 PG 2 537,- 651,-	B50 H92 T46 N° 43359 PG 1 PG 2 577,- 703,-	B60 H92 T46 N° 43369 PG 1 PG 2 611,- 755,-	B80 H92 T46 N° 43389 PG 1 PG 2 676,- 796,-
	2-türig 1 Schubkasten 1 Fachboden				B80 H92 T46 N° 43384 PG 1 PG 2 435,- 548,-

Eckkommoden			
inklusive Distanzleisten links und rechts und 16mm-Holz-Oberplatte			
	Höhe 93 cm 1 Schubkasten und 1 Tür in Breite 40 cm Türanschlag rechts 1 Fachboden inkl. Holz-Oberplatte	N° 43326 PG 1 PG 2 520,- 590,-	H93 T46
	Höhe 93 cm 4 Schubkästen in Breite 40 cm inkl. Holz-Oberplatte	N° 43344 PG 1 PG 2 755,- 871,-	H93 T46 Platzbedarf 77 x 77 cm

Bitte beachten:
Eckkommoden können **nicht einzeln** gestellt, sondern **nur zwischen zwei Kommoden** geplant werden.
Die Kommoden links und rechts neben der Eckkommode müssen zwingend mit der 16mm-Holz-Oberplatte ohne Beleuchtung ausgestattet werden.

Ausführung 2**Kommodenkombinationen in Höhe 92 cm**

Die vielfältigen Farbausführungen entnehmen Sie bitte der „Programm-Übersicht“ Ausführung 2.

Bitte zu allen Beimöbeln Ausführung 2 die gewünschte Farbausführung der Tür- und Schubkasten-Einfassung angeben:

Ausführung 301 = alu-matt

Ausführung 302 = chrom

Ausführung 321 = alu-graphit

Ausführung 314 = Polarweiß

Ausführung 318 = Samtahorn-Nachbildung

Ausführung 326 = Satin-Esche-Nachbildung

Ausführung 315 = Walnuss-natur-Nb.

Ausführung 319 = Silbereiche-Nachbildung

Ausführung 331 = Mooreiche-Nachbildung

Alle Schubkästen mit
Vollauszug, Selbsteinzug
und Dämpfung

Nachtschränke und Kommoden
setzen sich aus unterschiedlichen
Schubkastenhöhen zusammen:

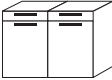

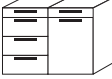

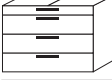

Höhe H1 = ca. 13 cm

Höhe H2 = ca. 19 cm

Höhe H3 = ca. 25 cm

Griffauswahl siehe letzte
Seite Ausführung 2

Alle Nachtschränke und Kommoden werden standardmäßig mit schwarzen, runden, höhenverstellbaren Füßen (Höhe 2 cm) ausgestattet. Alternativ können gegen Mehrpreis auch quadratische Füße gewählt werden (siehe letzte Seite).

Kommodenkombinationen	Breite 120 cm	Breite 140 cm	Breite 160 cm	Breite 180 cm
Höhe 92 cm  mittig geteilt 2-türig 2 Schubkästen 2 Fachböden	B120 H92 T46 Aufteilung 60/60 cm 48323 PG 1 PG 2 721,- 935,-			
Höhe 92 cm  1-türig Türanschlag links 5 Schubkästen 1 Fachboden	B120 H92 T46 Aufteilung 60/60 cm 48324 PG 1 PG 2 948,- 1.200,-	B140 H92 T46 Aufteilung 60/80 cm 48344 PG 1 PG 2 1.016,- 1.241,-		
Höhe 92 cm  1-türig Türanschlag rechts 5 Schubkästen 1 Fachboden	B120 H92 T46 Aufteilung 60/60 cm 48325 PG 1 PG 2 948,- 1.200,-	B140 H92 T46 Aufteilung 80/60 cm 48345 PG 1 PG 2 1.016,- 1.241,-		
Höhe 92 cm  8 Schubkästen	B120 H92 T46 Aufteilung 60/60 cm 48326 PG 1 PG 2 1.178,- 1.466,-		B160 H92 T46 Aufteilung 80/80 cm 48361 PG 1 PG 2 1.310,- 1.548,-	
Höhe 92 cm  4 Schubkästen mittig unterteilt	B120 H92 T46 48337 PG 1 PG 2 1.060,- 1.320,-		B160 H92 T46 48367 PG 1 PG 2 1.245,- 1.471,-	
Höhe 92 cm  2-türig 6 Schubkästen 2 Fachböden		B140 H92 T46 Aufteilung 40/60/40 cm 48346 PG 1 PG 2 1.196,- 1.478,-	B160 H92 T46 Aufteilung 40/80/40 cm 48364 PG 1 PG 2 1.263,- 1.521,-	B180 H92 T46 Aufteilung 60/60/60 cm 48381 PG 1 PG 2 1.308,- 1.670,-

Ausführung 2**Kommoden und Kommodenkombinationen in Höhe 104 cm**

Die vielfältigen Farbausführungen entnehmen Sie bitte der „Programm-Übersicht“ Ausführung 2.

Alle Schubkästen mit Vollauszug, Selbsteinzug und Dämpfung

Bitte zu allen Beimöbeln Ausführung 2 die gewünschte Farbausführung der Tür- und Schubkasten-Einfassung angeben:

Ausführung 301 = alu-matt

Ausführung 302 = chrom

Ausführung 321 = alu-graphit

Ausführung 314 = Polarweiß

Ausführung 318 = Samtahorn-Nachbildung

Ausführung 326 = Satin-Esche-Nachbildung



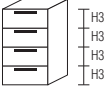

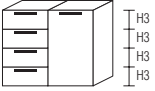



Ausführung 315 = Walnuss-natur-Nb.

Ausführung 319 = Silbereiche-Nachbildung



Ausführung 331 = Mooreiche-Nachbildung

Griffauswahl siehe letzte Seite Ausführung 2





Alle Nachtschränke und Kommoden werden standardmäßig mit schwarzen, runden, höhenverstellbaren Füßen (Höhe 2 cm) ausgestattet. Alternativ können gegen Mehrpreis auch quadratische Füße gewählt werden (siehe letzte Seite).

Kommoden			Breite 40 cm	Breite 50 cm	Breite 60 cm	Breite 80 cm
Bitte zu allen Typen angeben, welche Griffausführung gewünscht wird.						
Höhe 104 cm					B60 H104 T46	
	1-türig Türanschlag links 2 Fachböden	N° EUR			43377 PG 1 PG 2 345,- 435,-	
	1-türig Türanschlag rechts 2 Fachböden	N° EUR			43378 PG 1 PG 2 345,- 435,-	
Höhe 104 cm			B40 H104 T46	B50 H104 T46	B60 H104 T46	B80 H104 T46
	4 Schubkästen	N° EUR	43345 PG 1 PG 2 533,- 646,-	43355 PG 1 PG 2 585,- 715,-	43365 PG 1 PG 2 636,- 781,-	43385 PG 1 PG 2 725,- 903,-
Kommodenkombinationen			Breite 120 cm	Breite 140 cm	Breite 160 cm	Breite 180 cm
Bitte zu allen Typen angeben, welche Griffausführung gewünscht wird.						
Höhe 104 cm			B120 H104 T46 Aufteilung 60/60 cm	B140 H104 T46 Aufteilung 60/80 cm		
	1-türig Türanschlag links 2 Fachböden 4 Schubkästen	N° EUR	48327 PG 1 PG 2 956,- 1.190,-	48347 PG 1 PG 2 1.041,- 1.275,-		
Höhe 104 cm			B120 H104 T46 Aufteilung 60/60 cm	B140 H104 T46 Aufteilung 80/60 cm		
	1-türig Türanschlag rechts 2 Fachböden 4 Schubkästen	N° EUR	48328 PG 1 PG 2 956,- 1.190,-	48348 PG 1 PG 2 1.041,- 1.275,-		
Höhe 104 cm			B120 H104 T46 Aufteilung 60/60 cm		B160 H104 T46 Aufteilung 80/80 cm	
	8 Schubkästen	N° EUR	48329 PG 1 PG 2 1.233,- 1.521,-		48362 PG 1 PG 2 1.406,- 1.763,-	
Höhe 104 cm			B120 H104 T46		B160 H104 T46	
	4 Schubkästen mittig unterteilt	N° EUR	48338 PG 1 PG 2 1.108,- 1.368,-		48368 PG 1 PG 2 1.336,- 1.676,-	
Höhe 104 cm						B180 H104 T46 Aufteilung 60/60/60 cm
	2-türig 4 Fachböden 4 Schubkästen	N° EUR				48382 PG 1 PG 2 1.298,- 1.620,-

Ausführung 2**Griffauswahl für Frontausführung 2**

Griffauswahl		
Bitte zu allen Typen angeben, welche Griffausführung gewünscht wird.		
	Bügelgriff nickel-matt	Länge 22 cm Ausführung 101
	Stangengriff Farbe wählbar	Länge 20 cm Ausführung 106*

***Bitte zur Griffausführung 106 die gewünschte Farbausführung angeben:**
Ausführung 301 = alu-matt
Ausführung 302 = chrom
Ausführung 324 = schwarz


	Stangengriff alu-matt	Länge 27 cm Ausführung 113
	Stangengriff alu-matt	Länge 28 cm Ausführung 114
	Stangengriff chrom	Länge 27 cm Ausführung 115
	Stangengriff Farbe wählbar	Länge 27 cm Ausführung 137*

***Bitte zur Griffausführung 137 die gewünschte Farbausführung angeben:**
Ausführung 301 = alu-matt
Ausführung 302 = chrom

Griffauswahl		
Bitte zu allen Typen angeben, welche Griffausführung gewünscht wird.		
	Stangengriff Bicolor Ausführung wählbar	Länge 27 cm Ausführung 118*

***Bitte zur Griffausführung 118 die gewünschte Farbkombination angeben:**

Mittelteil/Endstücke
Ausführung 301C = alu-matt/chrom
Ausführung 321C = alu-graphit/chrom
Ausführung 315A = Walnuss-natur-Nb./alu-matt
Ausführung 315C = Walnuss-natur-Nb./chrom
Ausführung 331A = Mooreiche-Nb./alu-matt
Ausführung 331C = Mooreiche-Nb./chrom


	Stangengriff Bicolor Ausführung wählbar	Länge 30 cm Ausführung 119*
--	---	---------------------------------------

***Bitte zur Griffausführung 119 die gewünschte Farbkombination angeben:**

Mittelteil/Endstücke
Ausführung 301C = alu-matt/chrom
Ausführung 302C = chrom/chrom
Ausführung 326C = Satin-Esche-Nb./chrom
Ausführung 333C = Ulme-Echtholz-Effekt/chrom
Ausführung 315C = Walnuss-natur-Nb./chrom
Ausführung 319C = Silbereiche-Nb./chrom
Ausführung 331C = Mooreiche-Nb./chrom

Ausführung 3

Programm-Übersicht



Schubkasten-Innendekor Birke-Nb.

Modellname	Korpus	Front	Nachtschränke Höhe 34 cm	Nachtschränke Höhe 41 cm	Nachtschränke Höhe 47 cm	Nachtschränke Höhe 53 cm	Nachtschränke Höhe 66 cm	Kommoden Höhe 79 cm	Kommoden Höhe 92 cm	Kommoden Höhe 104 cm
LIBRO40/3-P28	Polarweiß	Weißglas	●	●	●	●	●	●	●	●
LIBRO40/3-P29	Polarweiß	Saharaglas	●	●	●	●	●	●	●	●
LIBRO40/3-P57	Polarweiß	Grauspiegel	●	●	●	●	●	●	●	●
LIBRO40/3-P69	Polarweiß	Grauglas	●	●	●	●	●	●	●	●
LIBRO40/3-P33	Polarweiß	Schokoglas	●	●	●	●	●	●	●	●
LIBRO40/3-P31	Polarweiß	Schwarzglas	●	●	●	●	●	●	●	●
LIBRO40/3-T28	Samtahorn-Nachbildung	Weißglas	●	●	●	●	●	●	●	●
LIBRO40/3-T57	Samtahorn-Nachbildung	Grauspiegel	●	●	●	●	●	●	●	●
LIBRO40/3-T69	Samtahorn-Nachbildung	Grauglas	●	●	●	●	●	●	●	●
LIBRO40/3-T33	Samtahorn-Nachbildung	Schokoglas	●	●	●	●	●	●	●	●
LIBRO40/3-T31	Samtahorn-Nachbildung	Schwarzglas	●	●	●	●	●	●	●	●
LIBRO40/3-D28	Satin-Esche-Nachbildung	Weißglas	●	●	●	●	●	●	●	●
LIBRO40/3-D57	Satin-Esche-Nachbildung	Grauspiegel	●	●	●	●	●	●	●	●
LIBRO40/3-D69	Satin-Esche-Nachbildung	Grauglas	●	●	●	●	●	●	●	●
LIBRO40/3-D33	Satin-Esche-Nachbildung	Schokoglas	●	●	●	●	●	●	●	●
LIBRO40/3-M28	Sonoma-Eiche-Nachbildung	Weißglas	●	●	●	●	●	●	●	●
LIBRO40/3-M29	Sonoma-Eiche-Nachbildung	Saharaglas	●	●	●	●	●	●	●	●
LIBRO40/3-M57	Sonoma-Eiche-Nachbildung	Grauspiegel	●	●	●	●	●	●	●	●
LIBRO40/3-M33	Sonoma-Eiche-Nachbildung	Schokoglas	●	●	●	●	●	●	●	●
LIBRO40/3-M31	Sonoma-Eiche-Nachbildung	Schwarzglas	●	●	●	●	●	●	●	●
LIBRO40/3-H28	Casera-Eiche-Nachbildung	Weißglas	●	●	●	●	●	●	●	●
LIBRO40/3-H29	Casera-Eiche-Nachbildung	Saharaglas	●	●	●	●	●	●	●	●
LIBRO40/3-H57	Casera-Eiche-Nachbildung	Grauspiegel	●	●	●	●	●	●	●	●
LIBRO40/3-H33	Casera-Eiche-Nachbildung	Schokoglas	●	●	●	●	●	●	●	●
LIBRO40/3-H31	Casera-Eiche-Nachbildung	Schwarzglas	●	●	●	●	●	●	●	●
LIBRO40/3-L28	Ulme-Echtholz-Effekt	Weißglas	●	●	●	●	●	●	●	●
LIBRO40/3-L29	Ulme-Echtholz-Effekt	Saharaglas	●	●	●	●	●	●	●	●
LIBRO40/3-L57	Ulme-Echtholz-Effekt	Grauspiegel	●	●	●	●	●	●	●	●
LIBRO40/3-L33	Ulme-Echtholz-Effekt	Schokoglas	●	●	●	●	●	●	●	●
LIBRO40/3-L31	Ulme-Echtholz-Effekt	Schwarzglas	●	●	●	●	●	●	●	●
LIBRO40/3-U28	Walnuss-natur-Nachbildung	Weißglas	●	●	●	●	●	●	●	●
LIBRO40/3-U29	Walnuss-natur-Nachbildung	Saharaglas	●	●	●	●	●	●	●	●
LIBRO40/3-U57	Walnuss-natur-Nachbildung	Grauspiegel	●	●	●	●	●	●	●	●
LIBRO40/3-U33	Walnuss-natur-Nachbildung	Schokoglas	●	●	●	●	●	●	●	●
LIBRO40/3-U31	Walnuss-natur-Nachbildung	Schwarzglas	●	●	●	●	●	●	●	●
LIBRO40/3-N28	Rijeka-Eiche-Nachbildung	Weißglas	●	●	●	●	●	●	●	●
LIBRO40/3-N29	Rijeka-Eiche-Nachbildung	Saharaglas	●	●	●	●	●	●	●	●
LIBRO40/3-N57	Rijeka-Eiche-Nachbildung	Grauspiegel	●	●	●	●	●	●	●	●
LIBRO40/3-N33	Rijeka-Eiche-Nachbildung	Schokoglas	●	●	●	●	●	●	●	●
LIBRO40/3-N31	Rijeka-Eiche-Nachbildung	Schwarzglas	●	●	●	●	●	●	●	●
LIBRO40/3-R28	Silbereiche-Nachbildung	Weißglas	●	●	●	●	●	●	●	●
LIBRO40/3-R57	Silbereiche-Nachbildung	Grauspiegel	●	●	●	●	●	●	●	●
LIBRO40/3-R69	Silbereiche-Nachbildung	Grauglas	●	●	●	●	●	●	●	●
LIBRO40/3-R33	Silbereiche-Nachbildung	Schokoglas	●	●	●	●	●	●	●	●
LIBRO40/3-R31	Silbereiche-Nachbildung	Schwarzglas	●	●	●	●	●	●	●	●
LIBRO40/3-I28	Mooreiche-Nachbildung	Weißglas	●	●	●	●	●	●	●	●
LIBRO40/3-I29	Mooreiche-Nachbildung	Saharaglas	●	●	●	●	●	●	●	●
LIBRO40/3-I57	Mooreiche-Nachbildung	Grauspiegel	●	●	●	●	●	●	●	●
LIBRO40/3-I33	Mooreiche-Nachbildung	Schokoglas	●	●	●	●	●	●	●	●
LIBRO40/3-I31	Mooreiche-Nachbildung	Schwarzglas	●	●	●	●	●	●	●	●

Ausführung 3**Nachtschränke · Kommoden**

Die vielfältigen Farbausführungen entnehmen Sie bitte der „Programm-Übersicht“ Ausführung 3.

Alle Schubkästen mit
Vollauszug, Selbsteinzug
und Dämpfung

Bitte zu allen Beimöbeln Ausführung 3
die gewünschte Farbausführung der Griffleisten
angeben:

Ausführung 301 = alu-matt

Ausführung 302 = chrom

Ausführung 324 = schwarz








Nachtschränke und Kommoden
setzen sich aus unterschiedlichen
Schubkastenhöhen zusammen:

Höhe H1 = ca. 13 cm

Höhe H2 = ca. 19 cm

Höhe H3 = ca. 25 cm

Alle Nachtschränke und Kommoden werden standardmäßig mit schwarzen, runden, höhenverstellbaren Füßen (Höhe 2 cm) ausgestattet. Alternativ können gegen Mehrpreis auch quadratische Füße gewählt werden (siehe letzte Seite).

Nachtschränke/Kommoden			Breite 40 cm	Breite 50 cm	Breite 60 cm	Breite 80 cm
Höhe 34 cm			B40 H34 T46	B50 H34 T46	B60 H34 T46	B80 H34 T46
	N°		41441	41451	41461	41481
	2 Schubkästen	EUR	352,-	377,-	383,-	520,-
Höhe 41 cm			B40 H41 T46	B50 H41 T46	B60 H41 T46	B80 H41 T46
	N°		41442	41452	41462	41482
	2 Schubkästen	EUR	360,-	385,-	412,-	530,-
Höhe 41 cm			B40 H41 T46	B50 H41 T46	B60 H41 T46	B80 H41 T46
	N°		41443	41453	41463	41483
	2 Schubkästen	EUR	360,-	385,-	412,-	530,-
Höhe 47 cm			B40 H47 T46	B50 H47 T46	B60 H47 T46	B80 H47 T46
	N°		41446	41450	41460	41490
	2 Schubkästen	EUR	367,-	400,-	428,-	538,-
Höhe 53 cm			B40 H53 T46	B50 H53 T46	B60 H53 T46	B80 H53 T46
	N°		41444	41454	41464	41484
	2 Schubkästen	EUR	375,-	413,-	447,-	547,-
Höhe 53 cm			B40 H53 T46	B50 H53 T46	B60 H53 T46	B80 H53 T46
	N°		41445	41455	41465	41485
	3 Schubkästen	EUR	512,-	555,-	595,-	688,-
Höhe 66 cm			B40 H66 T46	B50 H66 T46	B60 H66 T46	B80 H66 T46
	N°		41448	41458	41468	41489
	3 Schubkästen	EUR	548,-	593,-	628,-	705,-

Ausführung 3

Kommoden in Höhe 79 cm

Die vielfältigen Farbausführungen entnehmen Sie bitte der „Programm-Übersicht“ Ausführung 3.

Bitte zu allen Beimöbeln Ausführung 3 die gewünschte Farbausführung der Griffleisten angeben:

Ausführung 301 = alu-matt

Ausführung 302 = chrom

Ausführung 324 = schwarz

Alle Schubkästen mit Vollauszug, Selbsteinzug und Dämpfung



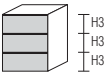
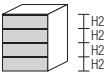
Nachtschränke und Kommoden setzen sich aus unterschiedlichen Schubkastenhöhen zusammen:

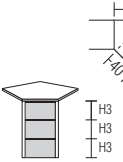
Höhe H1 = ca. 13 cm


Höhe H2 = ca. 19 cm

Höhe H3 = ca. 25 cm

Alle Nachtschränke und Kommoden werden standardmäßig mit schwarzen, runden, höhenverstellbaren Füßen (Höhe 2 cm) ausgestattet. Alternativ können gegen Mehrpreis auch quadratische Füße gewählt werden (siehe letzte Seite).

Kommoden		Breite 40 cm	Breite 50 cm	Breite 60 cm	Breite 80 cm
Höhe 79 cm				B60 H79 T46	
	1-türig Türanschlag links 1 Fachboden	N° EUR		43463 358,-	
Höhe 79 cm				B60 H79 T46	
	1-türig Türanschlag rechts 1 Fachboden	N° EUR		43464 358,-	
Höhe 79 cm		B40 H79 T46	B50 H79 T46	B60 H79 T46	B80 H79 T46
	3 Schubkästen	N° EUR	43440 535,-	43450 583,-	43460 628,-
Höhe 79 cm		B40 H79 T46	B50 H79 T46	B60 H79 T46	B80 H79 T46
	4 Schubkästen	N° EUR	43442 646,-	43452 686,-	43462 715,-

Eckkommode					
inklusive Distanzleisten links und rechts und 16mm-Holz-Oberplatte					
	Höhe 80 cm 3 Schubkästen in Breite 40 cm inkl. Holz-Oberplatte	N° EUR	H80 T46 Platzbedarf 77 x 77 cm 43443 755,-	Bitte beachten: Eckkommoden können nicht einzeln gestellt, sondern nur zwischen zwei Kommoden geplant werden. Die Kommoden links und rechts neben der Eckkommode müssen zwingend mit der 16mm-Holz-Oberplatte ohne Beleuchtung ausgestattet werden.	

Fachboden für Kommoden					
	zusätzlicher Fachboden für Kommoden in Breite 60 cm	N° EUR	B56 T37 Stärke 16 mm 92391 20,-		

Ausführung 3**Kommodenkombinationen in Höhe 79 cm**

Die vielfältigen Farbausführungen entnehmen Sie bitte der „Programm-Übersicht“ Ausführung 3.

Bitte zu allen Beimöbeln Ausführung 3 die gewünschte Farbausführung der Griffleisten angeben:

Ausführung 301 = alu-matt

Ausführung 302 = chrom

Ausführung 324 = schwarz

Alle Schubkästen mit Vollauszug, Selbsteinzug und Dämpfung


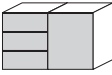
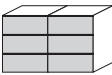



Nachtschränke und Kommoden setzen sich aus unterschiedlichen Schubkastenhöhen zusammen:

Höhe H1 = ca. 13 cm

Höhe H2 = ca. 19 cm

Höhe H3 = ca. 25 cm

Alle Nachtschränke und Kommoden werden standardmäßig mit schwarzen, runden, höhenverstellbaren Füßen (Höhe 2 cm) ausgestattet. Alternativ können gegen Mehrpreis auch quadratische Füße gewählt werden (siehe letzte Seite).

Kommodenkombinationen		Breite 120 cm	Breite 140 cm	Breite 160 cm	Breite 180 cm
	Höhe 79 cm	B120 H79 T46 Aufteilung 60/60 cm	B140 H79 T46 Aufteilung 60/80 cm		
	1-türig Türanschlag links 1 Fachboden 3 Schubkästen	N° 48421 EUR 988,-	48441 1.051,-		
	Höhe 79 cm	B120 H79 T46 Aufteilung 60/60 cm	B140 H79 T46 Aufteilung 80/60 cm		
	1-türig Türanschlag rechts 1 Fachboden 3 Schubkästen	N° 48422 EUR 988,-	48442 1.051,-		
	Höhe 79 cm	B120 H79 T46 Aufteilung 60/60 cm		B160 H79 T46 Aufteilung 80/80 cm	
	6 Schubkästen	N° 48420 EUR 1.258,-		48460 1.386,-	
	Höhe 79 cm	B120 H79 T46		B160 H79 T46	
	3 Schubkästen mittig unterteilt	N° 48433 EUR 1.133,-		48463 1.246,-	
	Höhe 79 cm	B120 H79 T46		B160 H79 T46	
	4 Schubkästen mittig unterteilt	N° 48434 EUR 1.286,-		48464 1.505,-	
	Höhe 79 cm				B180 H79 T46 Aufteilung 60/60/60 cm
	2-türig 2 Fachböden 3 Schubkästen	N° 48480 EUR 1.346,-			

Ausführung 3**Kommoden in Höhe 92 cm**

Die vielfältigen Farbausführungen entnehmen Sie bitte der „Programm-Übersicht“ Ausführung 3.

Bitte zu allen Beimöbeln Ausführung 3 die gewünschte Farbausführung der Griffleisten angeben:

Ausführung 301 = alu-matt

Ausführung 302 = chrom

Ausführung 324 = schwarz

Alle Schubkästen mit Vollauszug, Selbsteinzug und Dämpfung




Nachtschränke und Kommoden setzen sich aus unterschiedlichen Schubkastenhöhen zusammen:

Höhe H1 = ca. 13 cm

Höhe H2 = ca. 19 cm

Höhe H3 = ca. 25 cm

Alle Nachtschränke und Kommoden werden standardmäßig mit schwarzen, runden, höhenverstellbaren Füßen (Höhe 2 cm) ausgestattet. Alternativ können gegen Mehrpreis auch quadratische Füße gewählt werden (siehe letzte Seite).

Kommoden			Breite 40 cm	Breite 50 cm	Breite 60 cm	Breite 80 cm
Höhe 92 cm					B60 H92 T46	
	1-türig Türanschlag links 1 Schubkasten 1 Fachboden	N° EUR			43438 507,-	
Höhe 92 cm					B60 H92 T46	
	1-türig Türanschlag rechts 1 Schubkasten 1 Fachboden	N° EUR			43439 507,-	
Höhe 92 cm			B40 H92 T46	B50 H92 T46	B60 H92 T46	B80 H92 T46
	4 Schubkästen	N° EUR	43449 706,-	43467 760,-	43469 811,-	43490 855,-

Eckkommode

inklusive Distanzleisten links und rechts und 16mm-Holz-Oberplatte

	Höhe 93 cm 4 Schubkästen in Breite 40 cm inkl. Holz-Oberplatte	N° EUR	H93 T46 Platzbedarf 77 x 77 cm 43444 928,-	Bitte beachten: Eckkommoden können nicht einzeln gestellt, sondern nur zwischen zwei Kommoden geplant werden. Die Kommoden links und rechts neben der Eckkommode müssen zwingend mit der 16mm-Holz-Oberplatte ohne Beleuchtung ausgestattet werden.
---	--	-----------	---	--

Ausführung 3**Kommodenkombinationen in Höhe 92 cm**

Die vielfältigen Farbausführungen entnehmen Sie bitte der „Programm-Übersicht“ Ausführung 3.

Bitte zu allen Beimöbeln Ausführung 3 die gewünschte Farbausführung der Griffleisten angeben:

Ausführung 301 = alu-matt

Ausführung 302 = chrom

Ausführung 324 = schwarz

Alle Schubkästen mit Vollauszug, Selbsteinzug und Dämpfung

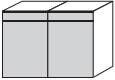
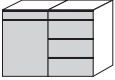
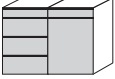
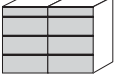
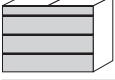

Nachtschränke und Kommoden setzen sich aus unterschiedlichen Schubkastenhöhen zusammen:

Höhe H1 = ca. 13 cm

Höhe H2 = ca. 19 cm

Höhe H3 = ca. 25 cm

Alle Nachtschränke und Kommoden werden standardmäßig mit schwarzen, runden, höhenverstellbaren Füßen (Höhe 2 cm) ausgestattet. Alternativ können gegen Mehrpreis auch quadratische Füße gewählt werden (siehe letzte Seite).

Kommodenkombinationen		Breite 120 cm	Breite 140 cm	Breite 160 cm	Breite 180 cm
	Höhe 92 cm mittig geteilt 2-türig 2 Schubkästen 2 Fachböden	N° 48423 EUR 1.015,-	B120 H92 T46 Aufteilung 60/60 cm 48423		
	Höhe 92 cm 1-türig Türanschlag links 5 Schubkästen 1 Fachboden	N° 48424 EUR 1.318,-	B120 H92 T46 Aufteilung 60/60 cm 48424	B140 H92 T46 Aufteilung 60/80 cm 48444 1.360,-	
	Höhe 92 cm 1-türig Türanschlag rechts 5 Schubkästen 1 Fachboden	N° 48425 EUR 1.318,-	B120 H92 T46 Aufteilung 60/60 cm 48425	B140 H92 T46 Aufteilung 80/60 cm 48445 1.360,-	
	Höhe 92 cm 8 Schubkästen	N° 48426 EUR 1.623,-	B120 H92 T46 Aufteilung 60/60 cm 48426	B160 H92 T46 Aufteilung 80/80 cm 48461 1.706,-	
	Höhe 92 cm 4 Schubkästen mittig unterteilt	N° 48435 EUR 1.461,-	B120 H92 T46 48435	B160 H92 T46 48465 1.536,-	
	Höhe 92 cm 2-türig 6 Schubkästen 2 Fachböden	N° 48481 EUR 1.826,-			B180 H92 T46 Aufteilung 60/60/60 cm 48481 1.826,-

Ausführung 3**Kommoden und Kommodenkombinationen in Höhe 104 cm**

Die vielfältigen Farbausführungen entnehmen Sie bitte der „Programm-Übersicht“ Ausführung 3.

Alle Schubkästen mit
Vollauszug, Selbsteinzug
und Dämpfung




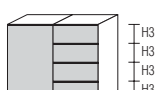
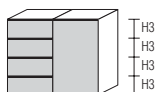
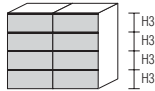
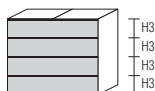
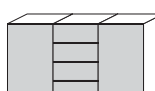
Bitte zu allen Beimöbeln Ausführung 3
die gewünschte Farbausführung der Griffleisten
angeben:

Ausführung 301 = alu-matt

Ausführung 302 = chrom


Ausführung 324 = schwarz

Alle Nachtschränke und Kommoden werden standardmäßig mit schwarzen, runden, höhenverstellbaren Füßen (Höhe 2 cm) ausgestattet. Alternativ können gegen Mehrpreis auch quadratische Füße gewählt werden (siehe letzte Seite).

Kommoden			Breite 40 cm	Breite 50 cm	Breite 60 cm	Breite 80 cm
Höhe 104 cm					B60 H104 T46	
	1-türig Türanschlag links 2 Fachböden	N° EUR			43477 450,-	
Höhe 104 cm					B60 H104 T46	
	1-türig Türanschlag rechts 2 Fachböden	N° EUR			43478 450,-	
Höhe 104 cm			B40 H104 T46	B50 H104 T46	B60 H104 T46	B80 H104 T46
	4 Schubkästen	N° EUR	43445 703,-	43455 768,-	43465 838,-	43485 961,-
Kommodenkombinationen			Breite 120 cm	Breite 140 cm	Breite 160 cm	Breite 180 cm
Höhe 104 cm			B120 H104 T46 Aufteilung 60/60 cm	B140 H104 T46 Aufteilung 60/80 cm		
	1-türig Türanschlag links 2 Fachböden 4 Schubkästen	N° EUR	48427 1.290,-	48447 1.411,-		
Höhe 104 cm			B120 H104 T46 Aufteilung 60/60 cm	B140 H104 T46 Aufteilung 80/60 cm		
	1-türig Türanschlag rechts 2 Fachböden 4 Schubkästen	N° EUR	48428 1.290,-	48448 1.411,-		
Höhe 104 cm			B120 H104 T46 Aufteilung 60/60 cm		B160 H104 T46 Aufteilung 80/80 cm	
	8 Schubkästen	N° EUR	48429 1.680,-		48462 1.921,-	
Höhe 104 cm			B120 H104 T46		B160 H104 T46	
	4 Schubkästen mittig unterteilt	N° EUR	48436 1.511,-		48466 1.731,-	
Höhe 104 cm						B180 H104 T46 Aufteilung 60/60/60 cm
	2-türig 4 Fachböden 4 Schubkästen	N° EUR				48482 1.738,-

Ausführung 5

Programm-Übersicht Preisgruppe PG 2



Schubkasten-Innendekor Birke-Nb.

Modellname	Korpus	Schubkästen oben (H1)	Türen/ Schubkästen (H2/H3)	Nachtschränke Höhe 34 cm	Nachtschränke Höhe 41 cm	Nachtschränke Höhe 53 cm	Nachtschränke Höhe 66 cm	Kommoden Höhe 92 cm						
Preisgruppe PG 2														
LIBRO40/5-P28	Polarweiß	Weißglas	Polarweiß	●	●	●	●	●						
LIBRO40/5-P29	Polarweiß	Saharaglas	Polarweiß	●	●	●	●	●						
LIBRO40/5-P57	Polarweiß	Grauspiegel	Polarweiß	●	●	●	●	●						
LIBRO40/5-P69	Polarweiß	Grauglas	Polarweiß	●	●	●	●	●						
LIBRO40/5-P33	Polarweiß	Schokoglas	Polarweiß	●	●	●	●	●						
LIBRO40/5-P31	Polarweiß	Schwarzglas	Polarweiß	●	●	●	●	●						
LIBRO40/5-T28	Samtahorn-Nachbildung	Weißglas	Samtahorn-Nachbildung	●	●	●	●	●						
LIBRO40/5-T57	Samtahorn-Nachbildung	Grauspiegel	Samtahorn-Nachbildung	●	●	●	●	●						
LIBRO40/5-T69	Samtahorn-Nachbildung	Grauglas	Samtahorn-Nachbildung	●	●	●	●	●						
LIBRO40/5-T33	Samtahorn-Nachbildung	Schokoglas	Samtahorn-Nachbildung	●	●	●	●	●						
LIBRO40/5-T31	Samtahorn-Nachbildung	Schwarzglas	Samtahorn-Nachbildung	●	●	●	●	●						
LIBRO40/5-D28	Satin-Esche-Nachbildung	Weißglas	Satin-Esche-Nachbildung	●	●	●	●	●						
LIBRO40/5-D57	Satin-Esche-Nachbildung	Grauspiegel	Satin-Esche-Nachbildung	●	●	●	●	●						
LIBRO40/5-D69	Satin-Esche-Nachbildung	Grauglas	Satin-Esche-Nachbildung	●	●	●	●	●						
LIBRO40/5-D33	Satin-Esche-Nachbildung	Schokoglas	Satin-Esche-Nachbildung	●	●	●	●	●						
LIBRO40/5-M28	Sonoma-Eiche-Nachbildung	Weißglas	Sonoma-Eiche-Nachbildung	●	●	●	●	●						
LIBRO40/5-M29	Sonoma-Eiche-Nachbildung	Saharaglas	Sonoma-Eiche-Nachbildung	●	●	●	●	●						
LIBRO40/5-M57	Sonoma-Eiche-Nachbildung	Grauspiegel	Sonoma-Eiche-Nachbildung	●	●	●	●	●						
LIBRO40/5-M69	Sonoma-Eiche-Nachbildung	Grauglas	Sonoma-Eiche-Nachbildung	●	●	●	●	●						
LIBRO40/5-M33	Sonoma-Eiche-Nachbildung	Schokoglas	Sonoma-Eiche-Nachbildung	●	●	●	●	●						
LIBRO40/5-M31	Sonoma-Eiche-Nachbildung	Schwarzglas	Sonoma-Eiche-Nachbildung	●	●	●	●	●						
LIBRO40/5-H28	Casera-Eiche-Nachbildung	Weißglas	Casera-Eiche-Nachbildung	●	●	●	●	●						
LIBRO40/5-H29	Casera-Eiche-Nachbildung	Saharaglas	Casera-Eiche-Nachbildung	●	●	●	●	●						
LIBRO40/5-H57	Casera-Eiche-Nachbildung	Grauspiegel	Casera-Eiche-Nachbildung	●	●	●	●	●						
LIBRO40/5-H33	Casera-Eiche-Nachbildung	Schokoglas	Casera-Eiche-Nachbildung	●	●	●	●	●						
LIBRO40/5-H31	Casera-Eiche-Nachbildung	Schwarzglas	Casera-Eiche-Nachbildung	●	●	●	●	●						
LIBRO40/5-L28	Ulme-Echtholz-Effekt	Weißglas	Ulme-Echtholz-Effekt	●	●	●	●	●						
LIBRO40/5-L29	Ulme-Echtholz-Effekt	Saharaglas	Ulme-Echtholz-Effekt	●	●	●	●	●						
LIBRO40/5-L57	Ulme-Echtholz-Effekt	Grauspiegel	Ulme-Echtholz-Effekt	●	●	●	●	●						
LIBRO40/5-L33	Ulme-Echtholz-Effekt	Schokoglas	Ulme-Echtholz-Effekt	●	●	●	●	●						
LIBRO40/5-L31	Ulme-Echtholz-Effekt	Schwarzglas	Ulme-Echtholz-Effekt	●	●	●	●	●						
LIBRO40/5-U28	Walnuss-natur-Nachbildung	Weißglas	Walnuss-natur-Nachbildung	●	●	●	●	●						
LIBRO40/5-U29	Walnuss-natur-Nachbildung	Saharaglas	Walnuss-natur-Nachbildung	●	●	●	●	●						
LIBRO40/5-U57	Walnuss-natur-Nachbildung	Grauspiegel	Walnuss-natur-Nachbildung	●	●	●	●	●						
LIBRO40/5-U33	Walnuss-natur-Nachbildung	Schokoglas	Walnuss-natur-Nachbildung	●	●	●	●	●						
LIBRO40/5-U31	Walnuss-natur-Nachbildung	Schwarzglas	Walnuss-natur-Nachbildung	●	●	●	●	●						
LIBRO40/5-N28	Rijeka-Eiche-Nachbildung	Weißglas	Rijeka-Eiche-Nachbildung	●	●	●	●	●						
LIBRO40/5-N29	Rijeka-Eiche-Nachbildung	Saharaglas	Rijeka-Eiche-Nachbildung	●	●	●	●	●						
LIBRO40/5-N57	Rijeka-Eiche-Nachbildung	Grauspiegel	Rijeka-Eiche-Nachbildung	●	●	●	●	●						
LIBRO40/5-N33	Rijeka-Eiche-Nachbildung	Schokoglas	Rijeka-Eiche-Nachbildung	●	●	●	●	●						
LIBRO40/5-N31	Rijeka-Eiche-Nachbildung	Schwarzglas	Rijeka-Eiche-Nachbildung	●	●	●	●	●						
LIBRO40/5-R28	Silbereiche-Nachbildung	Weißglas	Silbereiche-Nachbildung	●	●	●	●	●						
LIBRO40/5-R57	Silbereiche-Nachbildung	Grauspiegel	Silbereiche-Nachbildung	●	●	●	●	●						
LIBRO40/5-R69	Silbereiche-Nachbildung	Grauglas	Silbereiche-Nachbildung	●	●	●	●	●						
LIBRO40/5-R33	Silbereiche-Nachbildung	Schokoglas	Silbereiche-Nachbildung	●	●	●	●	●						
LIBRO40/5-R31	Silbereiche-Nachbildung	Schwarzglas	Silbereiche-Nachbildung	●	●	●	●	●						
LIBRO40/5-I28	Mooreiche-Nachbildung	Weißglas	Mooreiche-Nachbildung	●	●	●	●	●						
LIBRO40/5-I29	Mooreiche-Nachbildung	Saharaglas	Mooreiche-Nachbildung	●	●	●	●	●						
LIBRO40/5-I57	Mooreiche-Nachbildung	Grauspiegel	Mooreiche-Nachbildung	●	●	●	●	●						
LIBRO40/5-I33	Mooreiche-Nachbildung	Schokoglas	Mooreiche-Nachbildung	●	●	●	●	●						
LIBRO40/5-I31	Mooreiche-Nachbildung	Schwarzglas	Mooreiche-Nachbildung	●	●	●	●	●						

Libro40/5

Nachtschränke · Kommoden

Die vielfältigen Farbausführungen entnehmen Sie bitte der „Programm-Übersicht“ Ausführung 5.

Bitte zu allen Beimöbeln Ausführung 5 die gewünschte Farbausführung der Griffleisten angeben:

Ausführung 301 = alu-matt

Ausführung 302 = chrom

Ausführung 324 = schwarz

Alle Schubkästen mit Vollauszug, Selbsteinzug und Dämpfung





Nachtschränke und Kommoden setzen sich aus unterschiedlichen Schubkastenhöhen zusammen:

Höhe H1 = ca. 13 cm

Höhe H2 = ca. 19 cm

Höhe H3 = ca. 25 cm

Alle Nachtschränke und Kommoden werden standardmäßig mit schwarzen, runden, höhenverstellbaren Füßen (Höhe 2 cm) ausgestattet. Alternativ können gegen Mehrpreis auch quadratische Füße gewählt werden (siehe letzte Seite).

Nachtschränke/Kommoden		Breite 40 cm	Breite 50 cm	Breite 60 cm	Breite 80 cm
Höhe 34 cm		B40 H34 T46	B50 H34 T46	B60 H34 T46	B80 H34 T46
N°		41741	41751	41761	41781
PG 1 PG 2		PG 1 PG 2	PG 1 PG 2	PG 1 PG 2	PG 1 PG 2
	2 Schubkästen	EUR 242,- 260,-	EUR 255,- 282,-	EUR 287,- 300,-	EUR 390,- 427,-
Höhe 41 cm		B40 H41 T46	B50 H41 T46	B60 H41 T46	B80 H41 T46
N°		41744	41754	41764	41784
PG 1 PG 2		PG 1 PG 2	PG 1 PG 2	PG 1 PG 2	PG 1 PG 2
	2 Schubkästen	EUR 250,- 267,-	EUR 290,- 302,-	EUR 295,- 308,-	EUR 398,- 435,-
Höhe 53 cm		B40 H53 T46	B50 H53 T46	B60 H53 T46	B80 H53 T46
N°		41746	41756	41766	41786
PG 1 PG 2		PG 1 PG 2	PG 1 PG 2	PG 1 PG 2	PG 1 PG 2
	3 Schubkästen	EUR 373,- 390,-	EUR 398,- 427,-	EUR 427,- 453,-	EUR 530,- 563,-
Höhe 66 cm		B40 H66 T46	B50 H66 T46	B60 H66 T46	B80 H66 T46
N°		41748	41758	41768	41788
PG 1 PG 2		PG 1 PG 2	PG 1 PG 2	PG 1 PG 2	PG 1 PG 2
	3 Schubkästen	EUR 410,- 427,-	EUR 435,- 462,-	EUR 462,- 488,-	EUR 563,- 601,-

Ausführung 5

Kommoden in Höhe 92 cm

Die vielfältigen Farbausführungen entnehmen Sie bitte der „Programm-Übersicht“ Ausführung 5.

Bitte zu allen Beimöbeln Ausführung 5 die gewünschte Farbausführung der Griffleisten angeben:

Ausführung 301 = alu-matt

Ausführung 302 = chrom

Ausführung 324 = schwarz

Alle Schubkästen mit Vollauszug, Selbsteinzug und Dämpfung





Nachtschränke und Kommoden setzen sich aus unterschiedlichen Schubkastenhöhen zusammen:



Höhe H1 = ca. 13 cm

Höhe H2 = ca. 19 cm

Höhe H3 = ca. 25 cm

Alle Nachtschränke und Kommoden werden standardmäßig mit schwarzen, runden, höhenverstellbaren Füßen (Höhe 2 cm) ausgestattet. Alternativ können gegen Mehrpreis auch quadratische Füße gewählt werden (siehe letzte Seite).

Kommoden		Breite 40 cm	Breite 50 cm	Breite 60 cm	Breite 80 cm
Höhe 92 cm		B40 H92 T46		B60 H92 T46	
	1-türig Türanschlag links 1 Schubkasten 1 Fachboden	N° 43746 PG 1 PG 2 365,- 385,-		N° 43766 PG 1 PG 2 413,- 440,-	
Höhe 92 cm		B40 H92 T46		B60 H92 T46	
	1-türig Türanschlag rechts 1 Schubkasten 1 Fachboden	N° 43747 PG 1 PG 2 365,- 385,-		N° 43767 PG 1 PG 2 413,- 440,-	
Höhe 92 cm		B40 H92 T46	B50 H92 T46	B60 H92 T46	B80 H92 T46
	4 Schubkästen	N° 43748 PG 1 PG 2 547,- 563,-	N° 43758 PG 1 PG 2 575,- 601,-	N° 43768 PG 1 PG 2 618,- 645,-	N° 43788 PG 1 PG 2 698,- 736,-
Höhe 92 cm					B80 H92 T46
	2-türig 1 Schubkasten 1 Fachboden	N° 43790 PG 1 PG 2 540,- 578,-			

Eckkommoden			
inklusive Distanzleisten links und rechts und 16mm-Holz-Oberplatte			
	Höhe 93 cm 1 Schubkasten und 1 Tür in Breite 40 cm Türanschlag rechts 1 Fachboden inkl. Holz-Oberplatte	N° 43743 PG 1 PG 2 365,- 383,-	H93 T46 Platzbedarf 77 x 77 cm
	Höhe 93 cm 4 Schubkästen in Breite 40 cm inkl. Holz-Oberplatte	N° 43744 PG 1 PG 2 765,- 785,-	H93 T46 Platzbedarf 77 x 77 cm
		Bitte beachten: Eckkommoden können nicht einzeln gestellt, sondern nur zwischen zwei Kommoden geplant werden. Die Kommoden links und rechts neben der Eckkommode müssen zwingend mit der 16mm-Holz-Oberplatte ohne Beleuchtung ausgestattet werden.	

Ausführung 5**Kommodenkombinationen in Höhe 92 cm**

Die vielfältigen Farbausführungen entnehmen Sie bitte der „Programm-Übersicht“ Ausführung 5.

Bitte zu allen Beimöbeln Ausführung 5 die gewünschte Farbausführung der Griffleisten angeben:

Ausführung 301 = alu-matt

Ausführung 302 = chrom

Ausführung 324 = schwarz

Alle Schubkästen mit Vollauszug, Selbsteinzug und Dämpfung

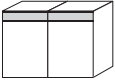
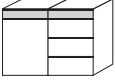
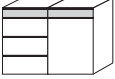



Nachtschränke und Kommoden setzen sich aus unterschiedlichen Schubkastenhöhen zusammen:

Höhe H1 = ca. 13 cm

Höhe H2 = ca. 19 cm

Höhe H3 = ca. 25 cm

Alle Nachtschränke und Kommoden werden standardmäßig mit schwarzen, runden, höhenverstellbaren Füßen (Höhe 2 cm) ausgestattet. Alternativ können gegen Mehrpreis auch quadratische Füße gewählt werden (siehe letzte Seite).







Kommodenkombinationen		Breite 120 cm	Breite 140 cm	Breite 160 cm	Breite 180 cm
	Höhe 92 cm mittig geteilt 2-türig 2 Schubkästen 2 Fachböden	N° EUR	B120 H92 T46 Aufteilung 60/60 cm 48723 PG 1 PG 2 825,- 878,-		
	Höhe 92 cm 1-türig Türanschlag links 5 Schubkästen 1 Fachboden	N° EUR	B120 H92 T46 Aufteilung 60/60 cm 48724 PG 1 PG 2 1.030,- 1.083,-	B140 H92 T46 Aufteilung 60/80 cm 48744 PG 1 PG 2 1.110,- 1.173,-	
	Höhe 92 cm 1-türig Türanschlag rechts 5 Schubkästen 1 Fachboden	N° EUR	B120 H92 T46 Aufteilung 60/60 cm 48725 PG 1 PG 2 1.030,- 1.083,-	B140 H92 T46 Aufteilung 80/60 cm 48745 PG 1 PG 2 1.110,- 1.173,-	
	Höhe 92 cm 8 Schubkästen	N° EUR	B120 H92 T46 Aufteilung 60/60 cm 48726 PG 1 PG 2 1.236,- 1.290,-	B160 H92 T46 Aufteilung 80/80 cm 48761 PG 1 PG 2 1.398,- 1.470,-	
	Höhe 92 cm 4 Schubkästen mittig unterteilt	N° EUR	B120 H92 T46 48738 PG 1 PG 2 1.111,- 1.160,-	B160 H92 T46 48768 PG 1 PG 2 1.326,- 1.398,-	
	Höhe 92 cm 2-türig 6 Schubkästen 2 Fachböden	N° EUR		B140 H92 T46 Aufteilung 40/60/40 cm 48746 PG 1 PG 2 1.350,- 1.415,-	B160 H92 T46 Aufteilung 40/80/40 cm 48766 PG 1 PG 2 1.430,- 1.505,-
				B180 H92 T46 Aufteilung 60/60/60 cm 48781 PG 1 PG 2 1.443,- 1.523,-	

für alle Ausführungen

Holz-Oberplatten ohne/mit LED-Lichtband

Modellname	Farbausführung
LIBRO40-P9	Polarweiß
LIBRO40-T1	Samtahorn-Nachbildung
LIBRO40-D1	Satin-Esche-Nachbildung
LIBRO40-M1	Sonoma-Eiche-Nachbildung
LIBRO40-H9	Casera-Eiche-Nachbildung
LIBRO40-L9	Ulme-Echtholz-Effekt
LIBRO40-B9	Buche-natur-Nachbildung
LIBRO40-U1	Walnuss-natur-Nachbildung
LIBRO40-N9	Rijeka-Eiche-Nachbildung
LIBRO40-R9	Silbereiche-Nachbildung
LIBRO40-I1	Mooreiche-Nachbildung



*LED-Lichtband (A; BEL62-Wessel) mit nicht austauschbaren Leuchtmitteln, Aktivierung per Fernbedienung

Holz-Oberplatten			Breite 40 cm	Breite 50 cm	Breite 60 cm	Breite 80 cm	
für Nachtschränke und Kommoden							
	Holz-Oberplatte Stärke 16 mm ohne Beleuchtung	N°	B40 T46 49990	B50 T46 49991	B60 T46 49992	B80 T46 49993	
		EUR	28,-	30,-	32,-	37,-	
	Holz-Oberplatte Stärke 16 mm mit LED-Lichtband*	N°		B50 H3 T46 49811	B60 H3 T46 49812	B80 H3 T46 49813	
		EUR		272,-	295,-	343,-	
Holz-Oberplatten			Breite 90 cm	Breite 100 cm	Breite 110 cm	Breite 120 cm	Breite 130 cm
für Kommodenkombinationen							
	Holz-Oberplatte Stärke 16 mm ohne Beleuchtung	N°	B90 T46 49970	B100 T46 49994	B110 T46 49971	B120 T46 49995	B130 T46 49972
		EUR		42,-	47,-	50,-	52,-
	Holz-Oberplatte Stärke 16 mm mit LED-Lichtband*	N°				B120 H3 T46 49815	
		EUR					392,-
Holz-Oberplatten			Breite 140 cm	Breite 150 cm	Breite 160 cm	Breite 170 cm	Breite 180 cm
für Kommodenkombinationen							
	Holz-Oberplatte Stärke 16 mm ohne Beleuchtung	N°	B140 T46 49996	B150 T46 49973	B160 T46 49997	B170 T46 49976	B180 T46 49998
		EUR		58,-	62,-	63,-	68,-
	Holz-Oberplatte Stärke 16 mm mit LED-Lichtband*	N°			B160 H3 T46 49817		B180 H3 T46 49818
		EUR				445,-	



für alle Ausführungen

Glas-Oberplatten · Hängespiegel


Modellname	Farbausführung
LIBRO40-G28	Weißglas
LIBRO40-G29	Saharaglas
LIBRO40-G57	Grauspiegel
LIBRO40-G69	Grauglas
LIBRO40-G33	Schokoglas
LIBRO40-G31	Schwarzglas

Glas-Oberplatten			Breite 40 cm	Breite 50 cm	Breite 60 cm	Breite 80 cm	
für Nachtschränke und Kommoden							
	Glas-Oberplatte für Nachtschränke und Kommoden Stärke 3 mm	N°	B40 T44 49930	B50 T44 49931	B60 T44 49932	B80 T44 49933	
		EUR	43,-	45,-	47,-	63,-	
Glas-Oberplatten			Breite 100 cm	Breite 120 cm	Breite 140 cm	Breite 160 cm	Breite 180 cm
für Kommodenkombinationen							
	Glas-Oberplatte für Kommoden- kombinationen Stärke 3 mm	N°	B100 T44 49934	B120 T44 49935	B140 T44 49936	B160 T44 49937	B180 T44 49938
		EUR	70,-	78,-	98,-	117,-	133,-

Modellname	Farbausführung
LIBRO40-G91	Sicherheitsglas anthrazit

Sicherheitsglas-Oberplatten			Breite 40 cm	Breite 50 cm	Breite 60 cm	Breite 80 cm	
für Nachtschränke und Kommoden							
	Oberplatte aus Sicherheitsglas für Nachtschränke und Kommoden Stärke 8 mm	N°	B40 T47 49950	B50 T47 49951	B60 T47 49952	B80 T47 49953	
		EUR	78,-	88,-	98,-	125,-	
Sicherheitsglas-Oberplatten			Breite 100 cm	Breite 120 cm	Breite 140 cm	Breite 160 cm	Breite 180 cm
für Kommodenkombinationen							
	Oberplatte aus Sicherheitsglas für Kommoden- kombinationen Stärke 8 mm	N°	B100 T47 49954	B120 T47 49955	B140 T47 49956	B160 T47 49957	B180 T47 49958
		EUR	152,-	180,-	207,-	232,-	260,-

Modellname	Einfassung
LIBRO40-G15	Alu-matt
LIBRO40-G35	Chrom

Hängespiegel					
Montage an Wand					
	Grauspiegel Montage horizontal oder vertikal	N°	B104 H76 49017		
		EUR	177,-		


für alle Ausführungen

Libro40


Hängeböden · Füße · Fachböden

Modellname	Farbausführung
LIBRO40-P9	Polarweiß
LIBRO40-D1	Satin-Esche-Nachbildung
LIBRO40-U1	Walnuss-natur-Nachbildung
LIBRO40-R9	Silbereiche-Nachbildung

Bitte zusätzlich die gewünschte Farbausführung der Wandhalterungen angeben:
Ausführung 301 = alu-matt
Ausführung 302 = chrom

Hängeböden		Breite 60 cm	Breite 80 cm	Breite 120 cm	Breite 180 cm
Montage an Wand		2 Halterungen	2 Halterungen	2 Halterungen	3 Halterungen
	Hängeboden Stärke 32 mm mit Wandhalterungen	B60 T25 max. Belastung 20 kg	B80 T25 max. Belastung 20 kg	B120 T25 max. Belastung 20 kg	B180 T25 max. Belastung 30 kg
	N°	49162	49163	49165	49168
EUR		88,-	98,-	118,-	140,-



Modellname
ZUBEHÖR


Füße			
für Nachtschränke und Kommoden			
	Ausführung 211 quadratisch 4er-Set	N°	96174*
	EUR		28,-
*Bitte zusätzlich die gewünschte Farbausführung der Füße angeben: Ausführung 301 = alu-matt Ausführung 302 = chrom			

Alle Nachtschränke und Kommoden werden standardmäßig mit schwarzen, runden, höhenverstellbaren Füßen (Höhe 2 cm) ausgestattet. Alternativ können gegen Mehrpreis auch quadratische Füße (Ausführung 211) gewählt werden.

Modellname	Farbausführung
LIBRO40-P9	Polarweiß
LIBRO40-T1	Samtahorn-Nachbildung
LIBRO40-D1	Satin-Esche-Nachbildung
LIBRO40-M1	Sonoma-Eiche-Nachbildung
LIBRO40-H9	Casera-Eiche-Nachbildung
LIBRO40-L9	Ulme-Echtholz-Effekt





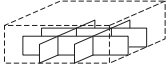
Modellname	Farbausführung
LIBRO40-B9	Buche-natur-Nachbildung
LIBRO40-U1	Walnuss-natur-Nachbildung
LIBRO40-N9	Rijeka-Eiche-Nachbildung
LIBRO40-R9	Silbereiche-Nachbildung
LIBRO40-I1	Mooreiche-Nachbildung

Fachböden für Kommoden			
	zusätzlicher Fachboden für Kommoden in Breite 40 cm	N°	92394
	EUR		17,-
	zusätzlicher Fachboden für Kommoden in Breite 60 cm	N°	92391
	EUR		20,-

Fachböden für Kommoden			
	zusätzlicher Fachboden für Kommoden in Breite 80 cm	N°	92397
	EUR		28,-

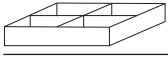



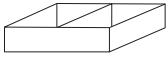



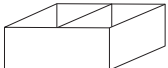


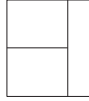
Modellname
ZUBEHÖR

Farbausführung
Birke-Nachbildung

Schubkastenunterteilung		für Breite 40 cm	für Breite 50 cm	für Breite 60 cm	für Breite 80 cm
für Nachtschränke und Kommoden					
für Schubkastenhöhe H1/H2/H3		B32 H5 T39 9 Fächer	B42 H5 T39 9 Fächer	B52 H5 T39 12 Fächer	B72 H5 T39 12 Fächer
*auch einsetzbar in Kommodenbreiten 120 cm (2x60) und 160 cm (2x80) mit geteilten Fronten; nicht passend in Kommodenbreiten 120 und 160 cm mit durchgehenden Fronten					
N°		91334	91335	91336*	91338*
 Schubkasten- unterteilung		EUR	47,-	47,-	60,-

Modellname
ZUBEHÖR

Farbausführung
Cord blau

Organisationseinsätze		für Breite 40 cm	für Breite 50 cm	für Breite 60 cm	für Breite 80 cm
für Nachtschränke und Kommoden					
für Schubkastenhöhe H1			B42 H5 T39 4 Fächer	B52 H5 T39 6 Fächer	B72 H5 T39 8 Fächer
 Organisations- einsatz für Schubkastenhöhe H1		N°			
EUR			91345	91346	91348
			35,-	40,-	45,-
für Schubkastenhöhe H2			B42 H10 T39 2 Fächer	B52 H10 T39 3 Fächer	B72 H10 T39 5 Fächer
 Organisations- einsatz für Schubkastenhöhe H2		N°			
EUR			91355	91356	91358
			45,-	50,-	58,-
für Schubkastenhöhe H3			B42 H16 T39 2 Fächer	B52 H16 T39 3 Fächer	B72 H16 T39 5 Fächer
 Organisations- einsatz für Schubkastenhöhe H3		N°			
EUR			91365	91366	91368
			45,-	50,-	58,-